




acoi
Associazione Chirurghi Ospedalieri Italiani

38 Congresso Nazionale


MATERA 2019
OPEN FUTURE
9-12 giugno




*Formazione, accreditamento,
difesa della professione:
la cultura della chirurgia ospedaliera,
il futuro*

WEB Lavoro Futuro
Solidarietà Istituzioni ECM
Crescita Stima Formazione
Innovazione Aggregazione Rispetto
Chirurgo Unità
Aggregazione Stima
Formazione Media
Istituzioni Sanità Tecnologia
Solidarietà Tutela Linee guida
Lavoro Nuove generazioni
Futuro
Giovani

**Presidente:
G. Pacifico**



PATROCINI CONCESSI



Regione Basilicata



Comune di Matera



**MATERA 2019
OPEN FUTURE**

Fondazione Matera Basilicata 2019



INDICE

Invito del Presidente del Congresso	p. 2
Organi Direttivi ACOI	p. 4
La scelta di Matera	p. 10
Come raggiungere Matera	p. 16
ECM	p. 17
Timetable	p. 20
Programma Scientifico	p. 27
<i>Domenica</i>	p. 28
<i>Lunedì</i>	p. 30
<i>Martedì</i>	p. 59
<i>Mercoledì</i>	p. 86
Altri contributi scientifici	p. 103
Workshop aziendali	p. 111
Faculty	p. 114
Elenco Espositori e Planimetrie	p. 135

INVITO DEL PRESIDENTE DEL CONGRESSO DOTT. GIANCARLO PACIFICO



Il 2019 è un appuntamento storico per Matera e per la Basilicata che per la prima volta ospiteranno il Congresso Nazionale della Associazione dei Chirurghi Ospedalieri Italiani ed è quindi per noi un grande piacere accogliervi tutti in

questa città.

Candidandosi a Capitale Europea della Cultura per il 2019, la Città di Matera si è data l'obiettivo di porsi alla guida di un movimento finalizzato all'abbattimento degli ostacoli che impediscono l'accesso alla cultura, in particolare attraverso le nuove tecnologie e i processi di apprendimento.

Lo slogan della Fondazione Matera 2019 è "Open Future" che racchiude in sé una "vision", quella di guardare al futuro e impegnarsi per le generazioni che verranno, raccontare la storia della cultura e delle idee che profondamente hanno influenzato il modo di pensare e di vivere della società moderna.

È particolarmente affascinante il connubio fra questa splendida Città, Capitale Europea della Cultura, e l'ACOI che, rivestendo da sempre il ruolo di punto di riferimento di una Cultura Chirurgica Italiana di considerevole rilievo, ha animato il percorso formativo di ciascuno di noi e continuerà a farlo per i chirurghi del futuro.

In questa prospettiva, siamo orgogliosi di accogliere il 38° Congresso Nazionale ACOI e siamo particolarmente grati alla Società di aver accettato la candidatura di Matera come sede del Congresso. Questo evento costituirà un importante occasione di confronto professionale e di approfondimento su tematiche chirurgiche di elevato livello e rappresenterà indiscutibilmente un momento di aggregazione culturale fra persone che sono quotidianamente impegnate ad accrescere la tradizione e l'esperienza chirurgica italiana, che saranno riferimento e momento di formazione per le generazioni dei chirurghi più giovani.

È a loro che dovremo volgere lo sguardo e l'attenzione, è su di loro che devono cadere i nostri investimenti in termini culturali e tecnici, beni intangibili che determinano nel lungo periodo la crescita e la



grandezza di un sistema sanitario che sappia rispondere in maniera adeguata alle sfide del futuro.

Per realizzare questi obiettivi è doveroso riportare al centro il chirurgo accrescendo nei Colleghi più giovani motivazione, competenze e innovazione clinica, elementi questi che rappresentano la vera ricchezza di un Sistema Sanitario.

I lavori scientifici si svolgeranno presso il Matera Hotel, una struttura alberghiera alle porte di Matera, facilmente raggiungibile e da cui altrettanto facilmente sarà possibile spostarsi nella Città dei Sassi dove saranno organizzati alcuni eventi del Congresso allo scopo di far vivere a tutti i congressisti la particolare atmosfera di una città antichissima, che per le sue caratteristiche è anche patrimonio UNESCO dal 1993.

Il programma scientifico è articolato, in modo da fornire in ogni giornata la possibilità di intraprendere percorsi formativi che rispondono alle molteplici esigenze di approfondimento dei soci, e ovviamente si arriccherà della partecipazione di tutti coloro che vorranno contribuire a questa manifestazione con video poster e presentazioni orali.

Questa occasione ha rappresentato per me e per i miei Colleghi, che tanto si sono profusi nell'organizzazione, una sfida rilevante e impegnativa, che credo verrà ripagata dalla vostra partecipazione.

La Basilicata tutta è fiera e onorata di avervi suoi ospiti in questi giorni.

Il Presidente del Congresso
G. Pacifico

CONSIGLIO DIRETTIVO ACOI 2017-2020



Presidente
Pierluigi Marini
Roma (RM)
A.O. San Camillo-Forlanini



Past-President
Diego Piazza
Catania (CT)
P.O. Vittorio Emanuele



Presidente Onorario
Rodolfo Vincenti
Napoli (NA)
CdC Ospedale Fatebenefratelli



Vice Presidente
Vincenzo Bottino
Napoli (NA)
Fondazione Evangelica Betania



Vice Presidente
Ildo Scandroglio
Busto Arsizio (VA)
Ospedale Di Circolo - Busto Arsizio



CONSIGLIO DIRETTIVO ACOI 2017-2020



Consigliere

Massimo Basti

Pescara (PE)

P.O. Spirito Santo Pescara



Consigliere

Felice Borghi

Cuneo (CN)

A.O. S. Croce E Carle



Consigliere

Gianluigi Luridiana

Cagliari (CA)

P.O. Armando Businco



Consigliere

Marco Scatizzi

Bagno a Ripoli (FI)

Ospedale Santa Maria Annunziata



Consigliere

Marco Olivieri

Foggia (FG)

A.O.U. Ospedali Riuniti

SEGRETERIA NAZIONALE ACOI 2017-2020



Responsabile Formazione e Qualità

Stefano Bartoli

Roma (RM)

Ospedale Sant'Eugenio



Segretario

Francesco Nardacchione

Roma (RM)

Ospedale Sant'Eugenio



Tesoriere

Giovanni Ciaccio

Caltanissetta (CL)

P.O. Sant'Elia



Segretario Vicario

Grazia Maria Attinà

Roma (RM)

A.O. San Camillo-Forlanini



Segretario Vicario

Luigi Ricciardelli

Napoli (NA)

A.O. Dei Colli - Cotugno



COLLEGIO DEI GARANTI ACOI 2017-2020

Vincenzo Stancanelli

Bologna (BO)

Piero Banna

Palermo (PA)

Antonio M. Caracino

Chieti (CH) - CdC Dott. Spatocco

Nicola Catalano

Bari (BA) - Ospedale San Paolo

Carlo Corsi

Milano (MI) - Ospedale San Paolo

Enrico Croce

Monza (MB) - Ospedale S.Gerardo - Monza

Eduardo de Bellis

Napoli (NA) - Clinica Santa Patrizia

G. Antonio Farello

San Vito Al Tagliamento (PN) - P.O. San Vito al Tagliamento

Massimo Gazzaniga

Genova (GE) - E.O. Ospedali Galliera

REVISORI DEI CONTI ACOI 2017-2020

Aldo Cagnazzo

Genova (GE) - Evangelico Internazionale Castelletto

Tommaso Pellegrino

Napoli (NA) - A.O.U. Federico II

Gabriele Ricci

Roma (RM) - A.O. San Camillo-Forlanini

COORDINATORI REGIONALI ACOI 2017-2020

VALLE D'AOSTA	Paolo Millo Aosta (AO) - Ospedale Regionale Umberto Parini
PIEMONTE	Roberto Polastri Ponderano (BI) - Ospedale Degli Infermi
LIGURIA	Stefano Berti La Spezia (SP) - Ospedale Sant'Andrea
LOMBARDIA	Giuliano Sarro Magenta (MI) - Ospedale Civile G. Fornaroli
TRENTINO ALTO ADIGE	Alessandro Carrara Trento (TN) - P.O. Santa Chiara
VENETO	Giuseppe Portale Cittadella (PD) - P.O. di Cittadella
FRIULI VENEZIA GIULIA	Mario Sorrentino Latisana (UD) - O.C. di Latisana Palmanova
EMILIA ROMAGNA	Patrizio Capelli Piacenza (PC) - Ospedale Guglielmo da Saliceto
MARCHE	Augusto Verzelli Fabriano (AN) - Ospedale Civile E. Profili
TOSCANA	Sandro Giannessi Pistoia (PT) - Ospedale San Jacopo
UMBRIA	Marsilio Francucci Terni (TR) - A.O. Santa Maria
MOLISE	Giuseppe Cecere Campobasso (CB) - P.O. A. Cardarelli
ABRUZZO	Roberto Vicentini L'Aquila (AQ) - Ospedale San Salvatore
LAZIO	Graziano Pernazza Roma (RM) - A.O. San Giovanni - Addolorata
CAMPANIA	Mariano Fortunato Armellino Salerno (SA) - A.O. San Giovanni di Dio e Ruggi
PUGLIA	Pierluca Nicola Massimo Sallustio Bari (BA) - Consorziiale Policlinico Bari
BASILICATA	Beatrice Di Venere Matera (MT) - Presidio Ospedaliero
CALABRIA	Pasquale Castaldo Catanzaro (CZ) - Ospedale Pugliese
SICILIA	Antonio Stracqualursi Acireale (CT) - P.O. Santa Marta e Santa Venera
SARDEGNA	Nicola Cillara Cagliari (CA) - P.O. Santissima. Trinità



COORDINATORE ACOI GIOVANI 2017-2020

Giuseppe Miranda

Urbino (PU) - Osp S. Maria Della Misericordia

FCC - Fondazione Chirurgo e Cittadino



Presidente

Marco Filauro

Vice Presidente

Francesca Moccia

Segretario Generale

Stefano Bartoli

Coordinatore del Comitato

Esecutivo

Rodolfo Vincenti

Comitato Esecutivo

Enrico Pernazza

Comitato Esecutivo

Luigi Ciccoritti

Comitato Esecutivo

Angela Pezzolla

Consigliere

Pierpaolo Dal Monte

Consigliere

Luigi Di Marino

Consigliere

Diego Piazza

Consigliere

Roberto Villani

Consigliere

Ranieri De Maria

Consigliere

Andrea Mingoli

Consigliere

Luigi Presenti

La scelta di Matera

Il 2019 è un anno importante per l'Italia: dopo 15 anni dalla designazione di una città italiana, Genova, a "Capitale Europea della Cultura", questo importante riconoscimento torna nel nostro Paese, assegnato per quest'anno alla città di Matera.

Fu Melina Merkouri, attrice, cantante ed infine esponente politica greca, a proporre, durante il suo incarico di Ministro della Cultura nel suo paese natale, la creazione di un progetto che mirava a mettere in luce la ricchezza e la diversità delle culture in Europa, ma anche a celebrare le caratteristiche culturali condivise, rafforzando il senso di appartenenza dei cittadini ad uno spazio culturale comune.

L'iniziativa si proponeva anche di promuovere lo sviluppo delle città coinvolte, ed in effetti dal 1985, anno in cui Atene fu proclamata prima capitale europea della cultura, le numerose esperienze che hanno avuto luogo in ogni angolo di Europa hanno dimostrato che le città prescelte hanno beneficiato di una sensibile riqualificazione, vedendo potenziato il loro profilo internazionale, valorizzata la loro immagine, rilanciato il turismo.

Il cammino che ha portato Matera alle soglie di questo evento parte da lontano: nel luglio 2008 alcuni dei suoi cittadini cominciarono a pensare cosa fare per ridare un po' di slancio alla loro bellissima ma dimenticata città. E la candidatura di Matera a Capitale europea della cultura apparve una concreta e irresistibile occasione di crescita e sviluppo. Il sogno si fece strada, incoraggiato dall'entusiasmo e forse



anche da un po' di follia, si costituì una Associazione, si cominciarono a programmare i progetti, tutta la città si aprì al panorama internazionale, con-frontandosi a Bruxelles

con le città "rivali" candidate anch'esse al prestigioso riconoscimento. Nacque la Fondazione Matera Basilicata 2019, un ente "istituzionale" votato a promuovere le attività del progetto e ad approntare il dossier di candidatura ufficiale. Alla fine di questo percorso, nel dicembre del 2014, Matera si guadagnò la designazione di "Capitale Europea della Cultura 2019". Questo però non è stato un traguardo, ha invece rappresentato la partenza di un percorso che si è concretizzato nel 2019 (non senza qualche difficoltà e qualche ritardo), coinvolgendo come un vero e proprio "cantiere" tutto il



tessuto urbano, le realtà imprenditoriali, le associazioni cittadine, il mondo dell'arte e della cultura.

All'interno di questo vivace panorama di iniziative legate a Matera 2019 – Capitale Europea della Cultura, si è sviluppata l'idea di portare i chirurghi italiani a Matera. E così è giunta sulla scrivania del Presidente ACOI, Prof. Pierluigi Marini, una lettera del Sindaco di Matera, che candidava la città ad ospitare il nostro Congresso Nazionale nel 2019. Il Presidente e il Consiglio Direttivo di ACOI hanno sposato immediatamente e con grande entusiasmo la proposta, che promette una sinergia di vantaggi mediatici e riconoscimento culturale reciproci.

Ma c'è un'altra ragione per cui ACOI vuole portare il mondo della chirurgia a Matera nel 2019, una ragione che non ha a che fare con gli interessi commerciali o culturali o di comunicazione.

Si tratta della magia con cui questo luogo sa ammaliare chiunque si affacci ad ammirare quello straordinario panorama di vicoli, piazzette, scalinate, balconi, archi, terrazzi, campanili, palazzotti signorili, affastellati gli uni sugli altri a comporre un gigantesco, grandioso presepe che al crepuscolo si accende con mille lucine e si tinge di rosa e arancio alla luce del tramonto. Chiunque venga a Matera non potrà resistere all'incanto dei "Sassi", e capirà subito perché il 38° Congresso Nazionale ACOI "doveva" svolgersi qui. L'entusiasmo con cui i chirurghi italiani hanno risposto a questo invito ha causato qualche problema, perché la ricettività alberghiera della città è limitata e siamo stati costretti ad organizzare un complesso sistema di transfer dai numerosissimi hotel e B&B impegnati e la sede congressuale. Vi invitiamo a vivere gli inevitabili piccoli disagi ai quali vi costringerà la logistica del luogo con un po' di pazienza, ricordando che per noi della grande "famiglia" ACOI stare insieme e condividere momenti, siano essi "scientifici" o "social", è più importante.



COMITATO SCIENTIFICO

Presidente del Congresso

Dott. Giancarlo Pacifico

Responsabile Comitato Scientifico

Dott. Felice Borghi (Cuneo)

Dott.ssa Grazia Maria Attinà (Roma)

Dott. Vincenzo Bottino (Napoli)

Dott.ssa Carla Di Cosimo (Roma)

Dott.ssa Beatrice Di Venere (Matera)

Dott. Gianluigi Luridiana (Cagliari)

Dott.ssa Alessandra Marano (Cuneo)

Dott. Giuseppe Miranda (Urbino)

Dott. Gabriele Ricci (Roma)

Dott. Marco Scatizzi (Firenze)



COMITATO ORGANIZZATIVO

Responsabili Comitato Organizzativo

Dott. Stefano Bartoli (Roma)

Dott. Mario Campi (Roma)

Dott. Francesco Nardacchione (Roma)

Chiara Bianchi (Roma)

Grazia Millan (Firenze) ✚

Eliana Rispoli (Napoli)

Responsabile ECM

Francesca Vischini (Roma)

Provider ECM n.1579



SEGRETERIA ORGANIZZATIVA



COMSURGERY SRL - 00144 Roma - Viale Pasteur, 65 - www.comsurgery.it
tel +39 06 87679906 fax +39 06 37518941 email info@comsurgery.it

SEDE DEL CONGRESSO



Via Germania s.n.c. - Borgo Venusio - 75100 Matera Tel.: +39 0835215509
Fax: +39 0835259025 - mice@mhmaterahotel.com
www.mhmaterahotel.com



COME RAGGIUNGERE MATERA

Aereo

L'aeroporto più vicino è Bari Palese, distante 50 Km circa. Bari è collegata con le maggiori città italiane quali Milano, Roma, Verona, Torino, Venezia, Trapani, Bergamo, Bologna e le isole. Esiste un collegamento pullman tra l'aerostazione e Matera.

Ferrovie

ITALOBUS

Matera è collegata ai treni ad alta velocità di Italo diretti in tutta Italia grazie al nuovo servizio denominato "Italobus". È attivo un collegamento tra la città di Matera e la Stazione Centrale di Salerno, in coincidenza con i treni ad alta velocità di Italo. Con ItaloTreno e Italobus nella tratta Roma-Matera si viaggia in 5 ore e 20 minuti.

TRENITALIA

Due Frecciarossa Milano-Taranto con fermata a Ferrandina/Scalo Matera. Freccialink: treno ad alta velocità + bus in un'unica soluzione di viaggio, un servizio intermodale che amplia il network delle Freccce con collegamenti dedicati per Matera, realizzati con autobus moderni e confortevoli, che la mettono in connessione con Bari (due collegamenti giornalieri) e con Salerno (quattro collegamenti giornalieri).

Autobus

Le autolinee Marino collegano Matera a Milano, Ancona, Bologna, Chianciano, Fiumicino, Napoli, Novara, Parma, Reggio Emilia, Sassuolo ed Urbino, oltre che a numerose città straniere. Le autolinee Marozzi e Liscio collegano la città a Roma, Firenze, Pisa e Siena.

Nuovo servizio autobus extra-urbani low-cost FLIXBUS prenotabile direttamente dal sito FLIXBUS

Auto

● Dalla costa tirrenica:

Immettersi nell'autostrada Salerno-Reggio Calabria. Uscire a Sigignano e seguire le indicazioni per Potenza. Quindi proseguire per Metaponto lungo la SS 407 "Basentana" fino alle indicazioni Matera, nei pressi di Ferrandina Scalo.

● Dalla costa adriatica:

Percorrere l'autostrada Bologna-Taranto fino all'uscita Canosa di Puglia; proseguire sulla SR6 verso Gravina di Puglia e poi Matera. Da Bari Modugno invece si percorrono in direzione Altamura-Matera prima la SS 96 e poi la SS 99.

● Da Calabria e Sicilia:

Autostrada Reggio Calabria-Salerno. Uscire a Sibari e percorrere la SS 106 Jonica per Taranto. Prendere l'uscita Matera, nei pressi di Metaponto.

● Dal Salento:

La strada più comoda prevede di superare Taranto, e percorrere la SS 106 Jonica fino all'uscita Matera nei pressi di Metaponto.

EDUCAZIONE CONTINUA IN MEDICINA

Il Congresso prevede più eventi formativi distribuiti nelle quattro giornate. I percorsi formativi sono accreditati da ACOI (ID Provider 1579) e sono identificati con la sigla ECM sulla Timetable e sul programma scientifico del Congresso.

I percorsi formativi sono gratuiti per i partecipanti regolarmente iscritti al Congresso. Tutti i percorsi ECM sono a numero chiuso. Solo nel caso siano ancora disponibili posti liberi prima dell'inizio della sessione, l'iscrizione potrà essere effettuata presso il banco della Segreteria Congressuale oppure utilizzando la funzione dedicata della APP congressuale sullo smartphone, e comunque non oltre il numero di partecipanti che è stato dichiarato in fase di accreditamento.

La mancata iscrizione al Congresso nella corretta modalità implicherà la non attribuzione dei crediti anche a coloro che risulteranno averne diritto.

I dati richiesti al momento dell'iscrizione sono: le generalità, il codice fiscale, il numero e la Provincia di iscrizione all'Ordine dei Medici, lo status di dipendente o libero professionista, la specialità esercitata, e l'eventuale reclutamento da parte di una Azienda Sponsor (indicando il nome dell'Azienda). Eccetto l'informazione riguardante il reclutamento, tutti gli altri dati sono già registrati nel database ACOI se il socio ha provveduto ad aggiornare la sua scheda anagrafica.

I requisiti per l'attribuzione, dopo avere compilato in modo corretto l'anagrafica sono:

- il 90% della presenza in aula: l'ingresso e l'uscita saranno marcati elettronicamente con una pistola laser che leggerà il badge congressuale. Assicuratevi di essere riconosciuti sia al momento dell'entrata sia quando lasciate l'aula, perché in caso contrario non sarà possibile erogare i crediti formativi.
- almeno l'75% delle risposte corrette al test somministrato al termine dell'evento. Perché i crediti siano erogati è quindi indispensabile che il discente sia in regola con la iscrizione ACOI.

Alla verifica delle condizioni, ACOI provvederà ad inviare ad AGENAS l'elenco degli aventi diritto ai crediti formativi, e metterà a



disposizione di ciascun partecipante nella sua area personale sul sito www.acoi.it copia della relativa certificazione.

Si ricorda tuttavia che l'unica attestazione valida dei crediti formativi ottenuti è la registrazione di questi ultimi sulla pagina "My ECM" del sito AGENAS:

<http://ape.agenas.it/professionisti/myecm.aspx>

Anche il sito del Consorzio Gestione Anagrafica delle Professioni Sanitarie mantiene un archivio dei crediti formativi erogati a ciascun professionista:

<http://application.cogeaps.it/cogeaps/login.ot>

I Relatori possono acquisire i crediti formativi in qualità di docenti per ogni mezz'ora continuativa di lezione (1 credito ogni mezz'ora). I Moderatori non hanno diritto all'acquisizione dei crediti in qualità di relatore nei percorsi da loro moderati.

COME COMPILARE IL TEST ECM

Le risposte vanno marcate con un segno all'interno della casella (croce/barra diagonale/visto) e non contrassegnandole tracciando segni poco chiari all'interno o all'esterno della casella. È consentita al massimo una correzione per ogni domanda, che va segnalata annerendo completamente la casella sbagliata e marcando correttamente la casella relativa alla risposta ritenuta giusta.



Marcatura
corretta



Marcatura
sbagliata



Correzione

ORARI DELLA SEGRETERIA CONGRESSUALE

9 Giugno 2019: ore 14.00 - ore 18.00

10 Giugno 2019: ore 08.00 - ore 18.00

11 Giugno 2019: ore 08.00 - ore 19.00

12 Giugno 2019: ore 08:00 - ore 14.00

PROGRAMMA SOCIALE

Domenica 9 Giugno, ore 19.00 : Cocktail di Benvenuto presso la sede congressuale

Lunedì 10 Giugno, ore 18.15: Presentazione del volume “Scienza, Carità e Arte negli antichi Ospedali d’Italia” presso l’ex Ospedale San Rocco, Piazza San Giovanni - Matera (Ingresso solo su invito)







Martedì 11 Giugno, ore 21.00: Cena sociale presso la sede congressuale. L’ingresso è consentito al massimo a 500 persone, saranno ammessi esclusivamente i primi 500 soci che avranno confermato la loro presenza sul sito o attraverso l’app congressuale. Gli eventuali accompagnatori saranno ammessi solo in caso di mancato raggiungimento del numero massimo di partecipanti consentito dalla struttura.







Matera è una città nella quale perdersi passeggiando tra i vicoli nei sassi. Ma è anche possibile prenotare dei tour organizzati che conducono il visitatore a conoscere meglio Matera e il circostante Parco della Murgia con le sue antiche chiese rupestri. Gli interessati possono rivolgersi direttamente all’Agenzia convenzionata







Quadrum Promozione e Sviluppo
Via Lucana, 87 - 75100 Matera (MT)
Tel. 0835 334859
info@quadrum.biz - www.quadrum.biz







Timetable



14:00	15:00	16:00	17:00	18:00	19:00
 <p>Quercia (400 pax)</p>		<p>Trattamento delle complicanze in chirurgia</p>	<p>Cerimonia inaugurale</p>	<p>L'importanza della comunicazione in sanità</p>	
 <p>Cedro (150 pax)</p>					
 <p>Faggio (100 pax)</p>					
 <p>Melograno (100 pax)</p>					
 <p>Tiglio (50 pax)</p>					
 <p>Rosmarino (35 pax)</p>					

	08:00	09:00	10:00	11:00	12:00	13:00	14:00	15:00	16:00	17:00	18:00	19:00
Quercia (400 pax)		Consensus ERAS (ACOI+POIS)	Progetti formativi ACOI Impact		Sostenibilità, formazione e tutela professionale: quale futuro per la chirurgia italiana?							
Cedro (150 pax)		ECM ID 26859 L'evoluzione della chirurgia colorettale: Parte Prima: il Colon - Parte Seconda: il Retto		Spazio Workshop aziendale	Video e Comunicazioni Chirurgia colorettale							
Faggio (100 pax)		Nuove tecnologie e sostenibilità	Video e Comunicazioni Nuove tecnologie		Video e Comunicazioni Chirurgia d'urgenza							
Melograno (100 pax)		ECM ID 264972 Sessione interattiva Chirurgia upper GI		Spazio Workshop aziendale	Video e Comunicazioni Senologia					Video e Comunicazioni Senologia		
Tiglio (50 pax)		Open abdomen	Comunicazioni Open abdomen		Video e Comunicazioni Tumori rari e sarcomi					Video e Comunicazioni Endocrinochirurgia		
Rosmarino (35 pax)		ECM ID 262861 Scuola speciale ACOI di Chirurgia Laparoscopica e mininvasiva Scuola speciale ACOI di Chirurgia Ambulatoriale e Day Surgery Laparoceli ed ernie			ECM ID 262925 Scuola speciale ACOI di Chirurgia Epatica La tecnica delle resezioni epatiche open e laparoscopiche							

	08:00	09:00	10:00	11:00	12:00	13:00	14:00	15:00	16:00	17:00	18:00	19:00
Quercia (400 pax)		Chirurgia bariatrica	Obesity in the world	Progetti formativi ACOI Academy		Assemblea dei Soci			Il futuro della formazione e dell'insegnamento chirurgico in Italia			
Cedro (150 pax)		ECM ID 26976 Sessione interattiva Chirurgia colorettaile							Volume, esiti e professionalità in chirurgia			
Faggio (100 pax)		ECM ID 262860 Chirurgia epatobiliopancreatica							Video e Comunicazioni Chirurgia epatobiliopancreatica e splenica			
Melograno (100 pax)		ECM ID 262858 Upper GI: quali novità?			Spazio Workshop aziendale				Video e Comunicazioni Upper GI			
Tiglio (50 pax)		HIPEC CO ₂ nei tumori dello stomaco e del colon "localmente avanzati"	Sepsi e infezioni del sito chirurgico		Spazio Workshop aziendale				Chirurgia toracica			
Rosmarino (35 pax)		ECM ID 262852 Scuola speciale ACOI di Coloproctologia Sessione pratica su simulatori							ECM ID 262920 Scuola speciale ACOI di senologia Aggiornamenti di senologia			

	08:00	09:00	10:00	11:00	12:00	13:00	14:00	15:00	16:00	17:00	18:00	19:00
<p></p> <p>Quercia (400 pax)</p>	<p>La robotica in chirurgia generale: un valbre aggiunto?</p>											
<p></p> <p>Cedro (150 pax)</p>	<p>Chirurgia d'urgenza</p>											
<p></p> <p>Faggio (100 pax)</p>	<p>Chirurgia di parete</p>						<p>Video e Comunicazioni Chirurgia di parete</p>					
<p></p> <p>Melograno (100 pax)</p>	<p>ECM ID 264981 Sessione interattiva di Chirurgia epatobiliopancreatica</p>											
<p></p> <p>Tiglio (50 pax)</p>	<p>Update in chirurgia tiroidea</p>						<p>Neoplasie surrenaliche</p>					
<p></p> <p>Rosmarino (35 pax)</p>	<p>Proctologia</p>						<p>Video e Comunicazioni Proctologia</p>					

MAIN TOPICS

Chirurgia Bariatrica
Chirurgia Colo-Rettale
Chirurgia d'Urgenza e del Trauma
Chirurgia Endocrina
Chirurgia Epato-Bilio-Pancreatica
Chirurgia Senologica
Chirurgia Toracica
ERAS
Formazione e Sostenibilità
Nuove Tecnologie
Open Abdomen
PNE e Accreditamento
Progetti di Formazione in corso
Qualità e Sicurezza in chirurgia
Scuole Speciali ACOI
Sepsi e Infezioni del sito chirurgico
Tumori rari e Sarcomi
Upper G-I Tract

*Programma
Scientifico*



SALA QUERCIA

Domenica 9 giugno

Ore 15:30 – 16:30

Trattamento delle complicanze in chirurgia

Pierluigi Marini presenta:

Lettura magistrale di Francesco Corcione

Partecipa il Consiglio Direttivo ACOI:

Pierluigi Marini

Diego Piazza, Rodolfo Vincenti

Vincenzo Bottino, Ildo Scandroglia

*Massimo Basti, Felice Borghi, Gianluigi Luridiana, Massimo Scatizzi,
Marco Ulivieri*

*Francesco Nardacchione, Giovanni Ciaccio, Grazia Maria Attinà, Luigi
Ricciardelli*

SALA QUERCIA

Domenica 9 giugno

Ore 16:30 – 17:30

Cerimonia inaugurale del Congresso

16:30 **Presentazione del Congresso**

Giancarlo Pacifico (Matera)

Saluti delle Autorità

Vito Bardi (Presidente Regione Basilicata)

Rocco Leone (Assessore alla Salute e alle Politiche Sociali,
Regione Basilicata)

Raffaello De Ruggieri (Sindaco di Matera)

Salvatore Adduce (Presidente Fondazione Matera Basilicata 2019)

Apertura del Congresso

Pierluigi Marini (Roma)



SALA QUERCIA

Domenica 9 giugno

Ore 17:30 – 18:30

Comunicazione sociale / Comunicazione social

Tavola Rotonda:

L'importanza della comunicazione in sanità

Conduce:

Paola Saluzzi (Conduttrice TV)

Partecipano:

Margherita De Bac (Giornalista de "Il Corriere della sera")

Giuseppe De Filippi (Vicedirettore TG5)

Pierluigi Marini (Presidente ACOI)

Carla Massi (Giornalista de "Il Messaggero")

Andrea Monda (Direttore Osservatore Romano)

Sergio Rizzo (Vicedirettore de "La Repubblica")

SALA QUERCIA

Lunedì 10 giugno

Ore 08:30 – 12:30

Consensus Conference ACOI-POIS on ERAS

PRESIDENTI: Felice Borghi (Cuneo), Ferdinando Ficari (Firenze)

COMITATO TECNICO SCIENTIFICO

Gianandrea Baldazzi (Sesto S. Giovanni), Massimo Basti (Pescara), Roberto Campagnacci (Jesi), Marco Catarci (Ascoli Piceno), Paolo Delrio (Napoli), Gianluca Garulli (Riccione), Pierluigi Marini (Roma), Maurizio Pavanello (Castelfranco Veneto), Felice Pirozzi (Pozzuoli), Danilo Radrizzani (Anestesia e Rianimazione, Milano), Giacomo Ruffo (Verona), Marco Scatizzi (Firenze)

FACULTY MULTIDISCIPLINARE

Ilaria Bachini (Dietistica, Torino), Michele Benedetti (Chirurgia Generale, Ascoli Piceno), Luigi Beretta (Anestesia e Rianimazione, Milano), Elisa Bertocchi (Chirurgia Generale, Verona), Alessandro Cardinali (Chirurgia Generale, Ancona), Diletta Cassini (Chirurgia Generale, Sesto S. Giovanni), Carlo Di Marco (Chirurgia Generale, Castelfranco Veneto), Luca Ferla (Anestesia e Rianimazione, Milano), Camilla Fiorindi (Dietistica, Firenze), Chiara Genzano (Chirurgia Generale, Firenze), Bruno Marra (Chirurgia Generale, Napoli), Roberta Monzani (Anestesia e Rianimazione, Rozzano), Luca Pellegrino (Chirurgia Generale, Cuneo), Roberto Persiani (Chirurgia Generale, Roma), , Monica Rolfo (Formazione Infermieristica, Torino), Antonio Sciuto (Chirurgia Generale, Pozzuoli)

GIURIA

Massimo Carlini (Chirurgia Generale, Roma), Simona Ciotti (Coordinazione Infermieristica, Ascoli Piceno), Angela Cirio (Coordinazione Infermieristica, Cuneo), Paola Coata (Dietistica, Torino), Duccio Conti (Anestesia e Rianimazione, Firenze); Nicolò De Manzini (Chirurgia Generale, Trieste), Luca Giannotti (Chirurgia Generale, Monza), Amilcare Parisi (Chirurgia Generale, Terni), Nicolò Pecorelli (Chirurgia Generale, Milano), Marco Rossi (Anestesia e Rianimazione, Roma)



SALA QUERCIA

Lunedì 10 giugno

Ore 12:30 – 13:30

Progetti di Formazione ACOI M.O.S.T.

Wall & inguinal surgery learning pathway

Gianluca Garulli (Riccione), Gianandrea Baldazzi (Sesto S. Giovanni)

Colorectal <fast track> learning pathway

Felice Borghi (Cuneo), Gianluca Garulli (Riccione)

Obesity best treatment to be adopted-learning pathway

Marco Anselmino (Pisa)

SALA QUERCIA

Lunedì 10 giugno

Ore 14:30 – 17:30

Sostenibilità, Formazione e Tutela Professionale: quale futuro per la Chirurgia Italiana?

Intervista al Ministro della Salute On.le Giulia Grillo

Conduce: Paola Saluzzi

Tavola Rotonda:

- Vania Cirese (Avvocato, Roma)
- Annarita Cosso (Cittadinanzattiva)
- Giuseppe Ettore (Presidente del Patto delle Società Scientifiche)
- Marco Filauro (Presidente FCC Fondazione Chirurgo e Cittadino)
- Federico Gelli (Presidente Fondazione Italia in Salute e Dirigente ASL Toscana Centro)
- Pierluigi Marini (Presidente ACOI)
- Marco Montorsi (Rettore Humanitas Milano)
- Giuseppe Petrella (Docente, Università Tor Vergata, Roma)
- Joseph Polimeni (Direttore Generale ASM Matera)
- Pierpaolo Sileri (Presidente Commissione Sanità Senato)

SALA CEDRO

Lunedì 10 giugno

Ore 08:30 – 13:30

L'evoluzione della Chirurgia coloretta

(Evento accreditato - ID ECM N. 262859 - 5 crediti)

PARTE PRIMA: il Colon

PRESIDENTE: Diego Piazza (Catania)

MODERATORI: Piero Buccianti (Pisa), Marco Ulivieri (Foggia)

**08:30 La fotografia della chirurgia colo-rettale mininvasiva in Italia:
dal PNE ai PDTA**

Ildo Scandroglio (Busto Arsizio)

08:45 CME del colon destro: il razionale e i risultati

Grazia Maria Attinà (Roma)

09:00 Tumori appendicolari: quale strategia?

Alessandro Falsetto (Firenze)

**09:15 Sinergie e controversie endoscopico-chirurgiche nel
trattamento dei "malignant colonic polyps" e dei polipi giganti**

Luigi Schiffino (Rieti)

**09:30 Neoplasia dell'angolo colico sinistro: quale resezione e quale
approccio**

Massimo Carlini (Roma)

09:45 Linfonodo sentinella con IGC

Michele Motter (Trento)

**10:00 Fattori di rischio per leak anastomotici dopo resezioni coliche
destr**

Silvia Neri (Sassuolo)



SALA CEDRO

Lunedì 10 giugno

10:15 Migliori Contributi

☐ VIDEO

Emicolectomia destra laparoscopica con anastomosi intracorporea e mappaggio linfonodale con verde di indocianina. Usai A, Ponte E, Grivon M, Brachet Contul R, Lorusso R, Nardi M Jr, Roveroni M, Bellocchia AB, Leone N, Millo P (Aosta)

☒ COMUNICAZIONE

Presenza in carico dei polipi cancerizzati colorettali pT1 asportati endoscopicamente: analisi dei fattori di rischio istopatologici per metastasi linfonodali. Studio osservazionale retrospettivo multicentrico. POST-1 (Polypectomy or Surgery for T1). Parini D, Saadeh LM, Zizzo M, Sancho-Muriel J, Lorenzon L, Turati L, Pedrazzani C, Tutino R, Mellano A, Gallo G, Rizzo G, Rega D (Rovigo, Padova, Reggio Emilia, Valencia, Roma, Treviglio, Verona, Palermo, Torino, Catanzaro, Napoli)

10:35 Take home message

Pietro Cumbo (Moncalieri)

EXPERT ADVICE: Paola Addario (Roma), Francesco Balestra (Nuoro), Pietro Conti (Lentini), Michele Genna (Verona), Mario Sorrentino (Latisana)

PARTE SECONDA: il Retto

PRESIDENTE: Fausto Tricarico (Foggia)

MODERATORI: Sandro Giannessi (Pistoia), Giovanni Trombatore (Lentini)

11:00 Terapia conservativa organ-sparing nel cancro del retto

Luca Pellegrino (Cuneo)

11:15 Tecniche transanali e mininvasive: a che punto siamo?

• **Transanale endoscopica**

Edoardo Liberatore (Pescara)

• **TAMIS**

Aldo Rocca (Napoli)

• **Ta TME**

Gianluca Liotta (Roma)

SALA CEDRO

Lunedì 10 giugno

12:00 TME tecniche a confronto: luci e ombre

- **Laparoscopica**
Stefano Berti (La Spezia)
- **Robotica**
Davide Cavaliere (Forlì)

12:30 Leak anastomotici in chirurgia colorettales

Marco Catarci (Ascoli Piceno)

12:45 Migliori contributi

VIDEO

TaTME con "Cecil approach" in paziente con neoplasia del retto inferiore. Perotti S, Mineccia M, Massucco P, Palisi M, Montinari E, Ferrero A (Torino)

COMUNICAZIONE

Diagnosi precoce della deiscenza anastomotica in chirurgia colorettales: studio prospettico osservazionale di validazione del Dutch Leakage score, procalcitonina e PCR: the Italian ColoRectal Anastomotic Leakage (iCRAL) study group. Ciano P, Ruffo G, Borghi F, Patriti A, Delrio P, Scatizzi M, Mancini S, Garulli G, Carrara A, Pirozzi F, Scabini S, Liverani A, Baiocchi G, Campagnacci R (Ascoli Piceno)

13.05 Take home message

Leonardo Vincenti (Bari)

EXPERT ADVICE: Italo Corsale (Pistoia), Renato De Angelis (Roma), Donato De Giorgi (Lecce), Pietro Mezzatesta (Palermo), Giuseppe Tornambè (Sciacca)

TEST CONCLUSIVO DI VALUTAZIONE ECM



SALA CEDRO

Lunedì 10 giugno

Ore 14:30 – 17:30

Chirurgia colorettaile: video e comunicazioni

PRESIDENTE: Gabriele Anania (Ferrara)

MODERATORI: Gaetano Logrieco (Acquaviva delle Fonti), Michele Perrotta (Napoli)

1. **Emicolectomia destra totalmente laparoscopica con impiego di catetere ureterale luminoso.** Soricelli E, Quartararo G, Leuratti L, Facchiano E, Caput V, Tonelli P, Lucchese M (Firenze) VIDEO
2. **CME inversa in emicolectomia destra VL.** Rubichi F, Viola MG (Tricase) VIDEO
3. **Emicolectomia destra mininvasiva: dal low cost al lusso.** Rispoli C, Marte G, Squillante S, Arciero G, Maida P (Napoli) VIDEO
4. **Emicolectomia destra robotica.** Bazzocchi F, Canistro G, Scaramuzzi M, Cafaro A, Ambrosio A, Mastrodonato N, Bisceglia G, Crucinio V, Tardio M, Granatiero M, Cassano DP, Luddeni S (San Giovanni Rotondo) VIDEO
5. **Emicolectomia destra con CME robotica: approccio laterale.** Pernazza G, Mancini R, Ioni L (Roma) VIDEO
6. **Learning curve dell'emicolectomia destra videolaparoscopica per cancro del colon ascendente: analisi e risultati di un metodo standardizzato in un centro ad alto volume.** Berselli M, Borroni G, Quintodei V, Odeh M, Livraghi L, Farassino L, Latham L, Coccozza E (Varese)
7. **Laparoscopic right-sided colon resection for colon cancer. A single institution experience.** Apa D, Spoletini D, Passaro U, Carlini M (Roma)
8. **Is laparoscopic approach to locally advanced cancer of the splenic flexure an adequate approach? What about the indications to laparoscopic en-bloc resection if T4 cancer is suspected?** Calabrò M, Spidalieri L, Muratore A (Pinerolo) VIDEO
9. **Trattamento laparoscopico delle neoplasie della flessura splenica: risultati a lungo termine, studio multicentrico.** Bracale U, Merola G, Pignata G, Corcione F, Pirozzi F, Sodo M, Cuccurullo D, De Palma GD, Cassinotti E, Sciuto A, Boni L (Napoli)
10. **Low ligation dell'arteria mesenterica inferiore in corso di RAR laparoscopica con TME per cancro del retto riduce l'incidenza di disfunzioni urinarie.** Mari G, Costanzi A, Maggioni D (Desio-Monza)

SALA CEDRO**Lunedì 10 giugno**

Ore 14:30 – 17:30

11. **Adesione al protocollo ERAS negli interventi totalmente laparoscopici di resezione della flessura colica sinistra per adenocarcinoma.** Pisani Ceretti A, Mariani N, Giovenzana M, Bonaldi M, Froio C (Milano)
12. **Advanced sigmoid cancer infiltrating left ureter. Totally laparoscopic sigmoidectomy with left ureter resection/recostruction.** Carlini M, Spoletini D, Lamacchia G, Tarantino G (Roma) VIDEO
13. **TaTME.** Castiglioni S, Liberatore E, Mongelli V, Caracino V (Pescara) VIDEO
14. **TaTME: un approccio tailored nel tumore del retto ultra-basso.** Danna R, Puglisi SB, Pipitone NS, Muratore A (Pinerolo) VIDEO
15. **TaTME: esperienza iniziale di un singolo centro.** Talarico F, Iusco D, Vallieri L, Bonomi S, Grassi A, Sacco S, Jannaci M, Casali M, Capizzi D (Bentivoglio)
16. **TaTME transanal total mesorectal escission: risultati esperienza preliminare -25 casi.** Barbera G, Piazza GP, Franco A, Piazza D (Catania)
17. **Exeresi a tutto spessore con bisturi ad ultrasuoni di neoplasia rettale superficiale in TAMIS.** Fontana A, Massucco P, Danese F, Gonella F, Lasagna M, Ferrero A (Torino) VIDEO
18. **Tecnica robotica vs laparoscopica nella chirurgia oncologica del retto: outcomes perioperatori e risultati funzionali a lungo termine.** Vaccaro C, Tribuzi A, Perna F, Moraldi L, Calistri M, F. Curri, Anecchiarico M, Coratti A (Firenze)
19. **Trattamento multidisciplinare del cancro rettale recidivo in progressione non resecabile: ruolo della perfusione pelvica ipossica con chemiofiltrazione.** Clementi M, Di Furia M, Salvatorelli A, Della Penna A, Vicentini V, Sista F, Puccica I, Guadagni S (L'Aquila)
20. **Proctectomia con ileopouch ano-anastomosi per via transanale (talPAA).** Mineccia M, Fontana A, Danese F, Perotti S, Gentile V, Ferrero A (Torino) VIDEO
21. **SILS proctectomy: un'alternativa possibile per il trattamento del carcinoma del retto.** Lafranceschina S, Musa N, Vincenti L (Bari)
22. **Metodologia ERAS in chirurgia coloretale mininvasiva laparoscopica e robotica.** Mancini R, Ioni L, Pernazza G (Roma)



SALA CEDRO

Lunedì 10 giugno

Ore 14:30 – 17:30

23. **L'efficacia dell'attività fisica pre e post operatoria come metodo integrato del protocollo ERAS in chirurgia coloretale. PREHAB-ERAS: esperienza iniziale di un singolo centro.** Celi D, Bianco C, Boglione L, Vincenzo A, Calgaro M (Alba)
24. **Is prognostic nutritional index a useful tool to predict short-term complications after laparoscopic curative resection for rectal cancer?** Portale G, Cavallin F, Valdegamberi A, Frigo F, Fiscon V (Cittadella)
25. **Fattibilità ed efficacia del doppio controllo con ICG (intra-addominale e transanale) nelle anastomosi coloretali.** Gregori M, Altamura A, Mita MT, Rubichi F, Viola MG (Tricase)
26. **Riparazione anastomotica primaria con utilizzo di mesh in pericardio bovino per deiscenza parziale in emicolectomia sinistra: 2 case report.** Mariottini V, Gennai A, Feleppa C, Francone E, Bianchi C, Sucameli F, Bonfante P, Berti S (La Spezia)
27. **Log Odds of Positive Lymph nodes (LODDS) stratification: what is the prognostic role in colorectal cancer patients (CRC)?** Scarinci A, Di Cesare T, Cavaniglia D, Neri T, Colletti M, Cosenza G, Liverani A (Albano Laziale)
28. **Colectomia segmentaria per RCU: una nuova possibilità? Uno studio multicentrico in 72 pazienti.** Frontali A, Cohen L, Brindoux V, Myrelid P, Sica G, Poggioli G, Espin E, Beyer-Berjot L, Laharie D, Spinelli A, Zerbib P, Sampietro G, Frasson M, Louis E, Treton X, Panis Y (Clichy, Francia)
- EXPERT ADVICE: Marco Airò Farulla (Caltanissetta), Pierluigi Di Stefano (Avezzano), Anna Maria Matrone (Roma), Antonio Perri (Cosenza), Salvatore Ramuscello (Chioggia)

SALA FAGGIO

Lunedì 10 giugno

Ore 08:30 – 11:45

Nuove tecnologie e sostenibilità

PRESIDENTE: Mauro Longoni (Milano)

MODERATORI: Francesco Nardacchione (Roma), Nereo Vettoreto (Brescia)

08:40 **Cosa c'è di nuovo oggi:**

3d e 4K

Emanuele Botteri (Montichiari)

Reduced-port-surgery

Salomone Di Saverio (Cambridge)

Chirurgia guidata dalla fluorescenza

Gianluca Baiocchi (Brescia)

Strumenti robotizzati e nuove piattaforme robotiche

Federico Gheza (Chicago)

9.20 **Cosa ci sarà di nuovo domani:**

Google glasses e realtà aumentata, un'esperienza italiana

Mauro Rinaldi (Torino)

Low Impact Laparoscopy

Nicola De Angelis (Parigi)

NOTES, Micro-robots e altre novità in endoscopia operativa

Mauro Verra (Torino)

Laparoscopia con magneti

Elena De Momi (Politecnico Milano)

Low-cost-surgery, nuove tecnologie nei paesi emergenti

Marco Garatti (Brescia)

10.20 **TAVOLA ROTONDA: Tecnologia e sostenibilità**

conduce Stefano Bartoli (Roma)

Health technology assessment, nuove tecnologie e formazione in chirurgia (round table con ingegneri clinici, health-providers, economisti sanitari, aziende)

Francesca Baudin e Guido Gastaldon (*CONSIP*), Carlo Capussotto (*SIHTA Società Italiana Health Technology Assessment*), Francesco Costa (SDA Bocconi, Milano), Francesco Gabrielli (*ISS - Centro Nazionale Telemedicina*, Roma), Fernanda Gellona (*Direttore Generale Assobiomedica*), Gianfranco Silecchia (*Università di Roma Sapienza*), Giuseppe Tirone (*Trento*)

11:20 Discussione e domande dal pubblico

EXPERT ADVICE: Antonio Azzinnaro (La Spezia), Maurizio Carnazza (Vittoria), Giuseppe Cimino (Milazzo), Diletta Frazzini (Pescara)



Ore 11:45 – 13:30

Nuove tecnologie e sostenibilità: video e comunicazioni

PRESIDENTE: Marco De Fazio (Napoli),

MODERATORI: Patrizio Capelli (Piacenza), Graziano Pernazza (Roma)

1. **Treatment laparoscopico di perforazione esofagea da sindrome di Boerhaave con imaging 3 D.** Alemanno G, Prosperi P, Di Bella A, Iacopini V, Giordano ABF, Ardu M, Maltinti G, Bergamini C, Valeri A (Firenze) VIDEO
2. **Full thickness resection device (FTRD) of a submucosal gastric tumor: a novel resection technique.** Bisogni D, Manetti R, Talamucci L, Giordano A, Ardu M, Minuzzo A, Di Bella A, Iacopini V, Valeri A, Naspetti R (Firenze)
3. **Emicolectomia destra in solo-surgery con sistema robotico leggero.** Caracino V, Coletta P, Ricci A, Castiglioni S (Pescara) VIDEO
4. **Angiografia intraoperatoria con fluorescenza mediante utilizzo del verde di indocianina: una valutazione obiettiva del grado di perfusione anastomotica nella chirurgia coloretale.** Castagnola M, Barberis A, Ciferri E, Santoliquido M, Costanzo C, Filauro M (Genova)
5. **Utilizzo della fluorescenza con verde di indocianina nelle ischemie intestinali: presentazione di 3 casi clinici.** Piccirillo G, Dal Dosso I, Brunelli M, Elio A (Verona)
6. **Ludizzazione del percorso post-operatorio attraverso un App in chirurgia coloretale.** Gambardella D, Borrello L, Daffinà R, Cianci G, Capialbi C, Romeo I, Tedesco M (Lamezia Terme)

Ore 11:45 – 13:30

7. **Trattamento laparoscopico di aneurismi multipli dell'arteria splenica.** Logrieco G, Chetta N, Vanella S. (Acqua Viva delle Fonti) VIDEO
8. **Trattamento di pseudoaneurisma di ramo dell'arteria mesenterica superiore in pancreatite cronica e pregressa emicolectomia sinistra.** Sasia D, Baralis I, Robaldo A, Pellegrino L, Marano A, Borghi F (Cuneo) VIDEO
9. **Un'alternativa interventistica al trattamento chirurgico di aneurisma dell'arteria e della vena splenica associato a shunt artero-venoso perisplenico.** Mancuso R, Attinà GM, Liotta G, Pieri S. (Roma)
10. **Valore educativo dei video di chirurgia su Youtube: valutazione degli specialisti in formazione vs esperti sulla lobectomia sinistra laparoscopica.** Ferraro V, Casella A, De Marinis E, Spampinato M, Fucks D, Pessaux P, Memeo R (Bari)
11. **Utilizzo del verde di indocianina nella colecistectomia laparoscopica: esperienza di un centro di riferimento regionale.** Mingarelli V, Bove V, Carfora C, Coreno F, Diana M, Pannozzo C, Pensavecchia M, Rega M, Viola V (Formia)
12. **Ricostruzione tridimensionale epatica: un modo per migliorare l'approccio chirurgico e non solo.** Banchini F, Santoni R, Romboli A, Capelli P (Piacenza)
13. **Subcutaneous on-lay laparoscopic approach for treatment of rectus abdominis diastasis associated with ventral hernia.** Andreuccetti J, Di Leo A, Zigiotta D, Merola G, Bracale U, Pignata G (Trento) VIDEO
14. **Robotic repair of parastomal hernia with trasversus abdominis release.** Formisano G, Esposito S, Giuliani G, Salvischiani L, Krizzuk D, Bianchi PP (Grosseto) VIDEO
15. **How we do it: TAPP con rete anatomica 3D e senza mezzi di fissaggio, tecnica e risultati.** Concone G, Coppola S, Ferrara D, Bottero L, Faillace G, Longoni M (Cinisello Balsamo)

EXPERT ADVICE: Nicola Cinardi (Catania), Davide Gozzo (Modena), Graziella Marino (Rionero in Vulture), Stefano Scabini (Genova), Angelo Serao (Albano)



Ore 14:30 – 17:30

Chirurgia d'Urgenza: video e comunicazioni

PARTE PRIMA (ore 14:30-16:00)

PRESIDENTE: Luca Anemona (Roma),

MODERATORI: Giulio Argenio (Alessandria), Pasquale Castaldo (Catanzaro)

1. **Trattamento laparoscopico in urgenza di perforazione esofagea in Sindrome di Boerhaave.** Valdegamberi A, Portale G, Frigo F, Cipollari C, Fiscon V (Cittadella) VIDEO
2. **Sleeve gastrectomy e iatoplastica con protesi bio-compatibile per ernia iatale strozzata con necrosi a tutto spessore dello stomaco.** Contine A, Evoli PL, Giuliani N (Città di Castello) VIDEO
3. **Raffia videolaparoscopica di ulcera gastrica perforata in obesità grave.** Bruscino A, Ardu M, Iacopini V (Firenze) VIDEO
4. **Raffia laparoscopica di ulcera duodenale perforata con peritonite diffusa. Caso clinico e standardizzazione della tecnica.** Cisano C, Lazzaro S, Tomassini F, Grassi GB, Longo G (Roma) VIDEO
5. **Perioperative outcomes of laparoscopic repair of perforated peptic ulcer in the elderly: result of Frailesel Study.** Fransvea P, Costa G, Serao A, Agresta F, Balducci G, Marini P and ERASO (Elderly Risk Assessment and Surgical Outcome) Collaborative Study Group (Roma e Adria)
6. **Diagnostic and therapeutic role of laparoscopy in perforated ulcer peptic in the elderly patients.** Giordano A, Alemanno G, Prosperi P, Bergamini C, Dibella A, Iacopini V, Ardu M, Valeri A (Firenze)
7. **Damage control nell'emorragia da ulcera gastrica.** Capasso L, Sciascia V, Fusco M, Guida G, Lombardi P, Salzano de Luna F (Caserta)
8. **Emoperitoneo da lacerazione del retroperitoneo post-vomito.** Mazzei C, Della Corte M, Giglio F, Orio G, Armellino M (Salerno)
9. **Management chirurgico d'urgenza delle fistole dopo Sleeve gastrectomy laparoscopica.** Antropoli M, Robustelli U, Abete C (Napoli)
10. **Gestione delle complicanze post-operatorie in chirurgia bariatrica.** Usai A, Ponte E, Grivon M, Brachet Contul R, Lorusso R, Nardi M Jr, Roveroni M, Mochet S, Bellocchia AB, Leone N, Millo P (Aosta)

SALA FAGGIO

Lunedì 10 giugno

Ore 14:30 – 17:30

11. **Tattamento laparoscopico in urgenza di una colite ischemica acuta su base non occlusiva: emicolectomia sinistra allargata al trasverso con anastomosi intracorporea.** Amore Bonapasta S, Lazzaro S, Santoni S, Grassi GB, Longo G (Roma) VIDEO
12. **Sigmoidectomia laparoscopica per diverticolite Hinchey III con anastomosi diretta.** Cisano C, Tomassini F, Lazzaro S, Grassi GB, Longo G (Roma) VIDEO
13. **Diverticolite acuta: nuove classificazioni e trattamento.** Sinisi G, Rizzo S, Fumarulo R., Lattanzio F, Angarano E, Dilena M, Chetta G (Barletta)
14. **Lavaggio peritoneale in urgenza nei casi di diverticolite complicata: analisi della Letteratura.** Piccirillo G, Cena C, Dal Dosso I, Elio A (Verona)
15. **Tattamento delle occlusioni coliche neoplastiche: nostra esperienza.** Campanella P, Milano E., Di Gennaro F, Leggieri R, Iarussi T (Taranto)

EXPERT ADVICE: Antonio Arenella (Lagonegro), Giovanni Festa (Bari), Francesco Gammarota (Urbino), Giuseppe Tramutola (Potenza)

Chirurgia d'Urgenza: video e comunicazioni

PARTE SECONDA (h 16:00-17:30)

PRESIDENTE: Lorenzo Mazzola (Lanciano)

MODERATORI: Andrea Mingoli (Roma), Michele Montinari (Bari)

16. **Risk factor for postoperative morbidity following appendicectomy in the elderly. A multicenter prospective cohort study.** Poillucci G, Podda M, Mortola L, Dalla Caneva P, Massa G, Costa G, Cillara N and on behalf of the ERASO (Elderly Risk Assessment And Surgical Outcome) Collaborative Study Group (Roma, Cagliari, Monserrato)
17. **Studio retrospettivo monocentrico sull'utilità dello score di Alvarado nella diagnosi di appendicite acuta in una popolazione di pazienti anziani.** Impagnatiello A, Mancuso R, Liotta G, Attinà GM, Marini P, Manfroni S (Roma)
18. **Tattamento laparoscopico di cisti splenica post-traumatica.** Somaglino C, Pramaggiore P, Polastri R (Biella) VIDEO
19. **Rottura splenica in due tempi come complicanza di liposuzione estetica: review della letteratura.** Ruggiero M, Gallo G, Petracca G, Rizzuto A, Talarico CA (Vibo Valentia-Catanzaro)



SALA FAGGIO

Lunedì 10 giugno

Ore 14:30 – 17:30

20. **Gestione delle complicanze in prima istanza del trauma epatico in una unità di chirurgia epatica: legatura della vena porta come strategia terapeutica conservativa.** Rocca A, Zamboli A, Surfaro G, Tafuri D, Costa G, Frezza B, Scricciolo M, Adolfi E, Amato M, Bianco P, Giulini A, Brongo S, Ceccarelli G, Amato B, Calise F (Napoli, Castelvoturno, Arezzo, Roma, Vico Equense, Salerno)
21. **Effetto del ritardo diagnostico delle lesioni dei visceri cavi nei traumi chiusi dell'addome.** Ricci G, Adami E, Manfroni S, Cingolani E, Mancuso R, Impagnatiello A, Guida A, Marini P (Roma)
22. **Gestione del trauma pancreatico.** Franchi C, Romanzi A, Iori V, Carrano FM, Zani E, Annoni M, Pappalardo V, Ietto G, Latham L, Soldini G, Carcano G (Varese)
23. **NOM: trattamento conservativo non operativo dei traumi degli organi parenchimatosi addominali.** Angelier D, Iannone I, De Padua C, Coletta D, Rossi D, Ferrari P, Santillo S, Puzzovio A, Ribaldi S (Roma)
24. **Laparoscopic management of strangulated groin hernias. Consideration on a clinical case.** Balestra F, Podda M, Pulighe F, Massaiu C, Murru ML, Pazzona M, Anania M, Cruccu A, De Nisco C (Nuoro) VIDEO
25. **Ernia paravescicale incarcerata: trattamento laparoscopico in urgenza.** Clementi M, Bonanni L, Salvatorelli A, Di Furia M, Della Penna A, Puccica I, Vicentini V, Sista F, Guadagni S (L'Aquila)
26. **Trattamento BtS per le occlusioni intestinali del colon sinistro.** Viola MG, Altamura A, Barbieri V, Giaracuni G (Tricase)
27. **Occlusione intestinale da sclerosi peritoneale incapsulante.** Della Corte M, Orio G, Pollio A, Forner AL, Maschio A, Scorzelli M, Armellino M (Salerno)
28. **Efficacia del trattamento laparoscopico nell'occlusione ileale di grado II e III secondo AAST.** Roscio F, Clerici F, Quagli O, De Luca A, Galli F, Scandroglio I (Busto Arsizio)
29. **Colecistite acuta: quale è il timing ottimale?** Sinisi G, Rizzo S, Fumarulo R., Lattanzio F, Angarano E, Dilena M, Chetta G (Barletta)
30. **Una rara causa di addome acuto: volvolo della colecisti. Case report di due casi trattati con colecistectomia laparoscopica.** Ghiglione F, Borasi A, Elia L, Galosi B, Bellomo MP, Leli R (Torino)

EXPERT ADVICE: Rosanna Miglio (Matera), Bruno Provitiera (Roma), Dario Maggioni (Desio), Patrizio Festa (Napoli)

SALA MELOGRANO

Lunedì 10 giugno

Ore 08:30 – 13:30

Sessione interattiva: Upper GI

(Evento accreditato - ID ECM N. 264972 - 5 crediti)

PARTE PRIMA

PRESIDENTE: Roberto Petri (Udine)

MODERATORI: Nicola Palasciano (Bari), Giovanni Pallabazer (Pisa)

08:30 Trattamento Mininvasivo dell'Acalasia Esofagea

Gianandrea Baldazzi (Sesto S. Giovanni)

08:40 Televoto:

08:45 Expert advice: Maria Amico (Caltanissetta), Renato Salvador (Padova)

09:00 Trattamento Mininvasivo dell'Ernia iatale Paraesofagea

Eugenio Coccozza (Varese)

09:10 Televoto

09:15 Expert advice: Andrea Gattolin (Cuneo), Camillo La Barbera (Palermo)

09:30 Trattamento Mininvasivo dell'Adenocarcinoma Esofageo.

Pierluigi Angelini (Napoli)

09:40 Televoto

09:45 Expert advice: Antonello Cuttitta (S. Giovanni Rotondo), Massimiliano Fabozzi (Pagani)

10:00 Trattamento Mininvasivo Laparoscopico dell'Adenocarcinoma del Cardias. Vantaggi e limiti

Giovanni Sgroi (Treviglio)

10:10 Televoto

10:15 Expert advice: Adele Noviello (Avellino), Raffaele Palaia (Napoli)

PARTE SECONDA

PRESIDENTE: Ferdinando Cafiero (Genova)

MODERATORI: Ettore Colangelo (Teramo), Mauro Podda (Cagliari)

11:00 Trattamento Mininvasivo Robotico dell'Adenocarcinoma del Cardias. Vantaggi e limiti

Jacopo Desiderio (Terni)

11:10 Televoto

11:15 Expert advice: Nicola Sangiuliano (Napoli), Stefano Santi (Pisa)



11:30 Trattamento Mininvasivo dell'Adenocarcinoma distale dello Stomaco. La linfectomia

Gianluca Garulli (Riccione)

11:40 Televoto

11:45 Expert advice: Andrea Carobbi (Lucca), Pietro Niolu (Sassari)

12:00 Trattamento Mininvasivo dell'Adenocarcinoma Distale dello Stomaco. La ricostruzione sec. Roux

Stefano Cantafio (Firenze)

12:10 Televoto

12:15 Expert advice: Andrea Budassi (Fabriano), Walter Siquini (Ascoli Piceno)

12:30 Trattamento Mininvasivo del GIST gastrico.

Raffaele De Luca (Bari)

12:40 Televoto

12:45 Expert advice: Riccardo Lorusso (Aosta), Attilio Parca (Fabriano)

TEST CONCLUSIVO DI VALUTAZIONE ECM

SALA MELOGRANO

Lunedì 10 giugno

Ore 14:30 – 16:00

Senologia

PRESIDENTE: Tommaso Pellegrino (Napoli)

MODERATORI: Gianluigi Luridiana (Cagliari), Luisa Reggiani (Savona)

14.30 Lettura introduttiva: La mastectomia robotica

Carlo Mariotti (Ancona)

14.45 Indicazioni alla mastectomia risk reducing

Secondo Folli (Milano)

15:00 La ricostruzione pre-pettorale

Donato Casella (Livorno)

15:15 Matrici biologiche e reti sintetiche

Manuela Roncella (Pisa)

15:30 La ricostruzione mammaria con derma autologo: 5 anni di esperienza

Annalisa Curcio (Forlì)

15:45 Elettrochemioterapia associata a chirurgia conservativa della mammella: una nuova opzione terapeutica?

Carlo Cabula (Cagliari)

EXPERT ADVICE: Clotilde Crovella (Napoli), Marcello Di Millo (Foggia), Giuliana Giuliani (Sassari), Marino Nardi (Pescara)



Ore 16:00 – 17:30

Senologia: video e comunicazioni

PRESIDENTE: Ivana Antonella Piredda (Carbonia)

MODERATORE: Pierfrancesco Maione (Napoli)

1. **Strain elastography delle lesioni mammarie: una metodica diagnostica valida sulle strategie diagnostiche delle lesioni mammarie.** Matola C, De Santis A, Caleo A, Pandelli C (Agropoli)
2. **Accuratezza diagnostica del nomogramma OSNA nel guidare la decisione intraoperatoria riguardo alla dissezione del cavo ascellare in pazienti con linfonodo sentinella macrometastatico.** Combi F, Andreotti A, Gambini A, Palma E, Papi S, Ferrucci M, Tazzioli G (Modena)
3. **Ecografia mammaria per il planning chirurgico nella donna con tumore al seno.** Fenocchi S, Però S, La Tessa C, Galluzzo V, Cucchi MC (Bologna)
4. **Management delle microcalcificazioni B3: Vacuum Assisted Excision Biopsy (VAEB) con ago da 8G come indagine di seconda linea.** Rizzetto C, Weiss C, Plataroti S, Di Gaetano E, Cattarin E, Gnoco B, Cacciatore M, Callegari F, Baldessin M, Bragagnolo D, Burelli P (Treviso)
5. **Analisi nella nostra casistica dell'incidenza di carcinoma intraduttale nelle donne giovani screen-detected.** Però S, Fenocchi S, La Tessa C, Ferrarini R, Cucchi MC (Bologna)
6. **Ottimizzazione del timing per la chemioterapia in donne candidate a mastectomia skin-reducing.** Drago S, Saturno M, Di Santo P, Morlino A, Rossi MT, Notarangelo MG, Costantino A, Tedesco B, Bilancia D (Potenza e Roma)
7. **Chirurgia ascellare dopo chemioterapia neoadiuvante nelle neoplasie mammarie con metastasi linfonodali.** La Tessa C, Però S, Fenocchi S, Cucchi MC (Bologna)
8. **Radioterapia intra-operatoria versus radioterapia esterna tradizionale dopo quadrantectomia nel trattamento del tumore alla mammella: risultati di 14 anni di attività.** Rizzetto C, Marinelli I, Gnoco B, Weiss C, Callegari F, Baldessin M, Cacciatore M, Cesaro MG, Gava A, Burelli P (Treviso)
9. **Chirurgia mammaria conservativa dopo chemioterapia neoadiuvante: una scelta possibile.** La Tessa C, Però S, Fenocchi S, Cucchi MC (Bologna)

SALA MELOGRANO

Lunedì 10 giugno

Ore 16:00 – 17:30

10. **Biopsia del linfonodo sentinella nella pratica clinica: esperienza di un centro di medio volume.** Marano A, Keller L, Martini A, Vitiello C, Tufano G (Napoli)
11. **Breast lump a manifestation of B-CLL: a difficult differential diagnosis.** Quagli O, Clerici F, Bartolucci F, Carsenzuola V, Salatino G, Armiraglio L, Scandroglio I (Busto Arsizio).
12. **Ricostruzione e prevenzione dell'inversione del capezzolo dopo resezione centrale dei dotti galattofori utilizzando un lembo adiposo sottocutaneo pre-ghiandolare (tecnica SCAF).** Rassu PC, Giaminardi E, Bocchio MM, Ré F, Palombo D, Malfitano A, Montobbio A, Pacquola MG, Ratto EL, Di Somma C (Novi Ligure e Tortona)
13. **Avvento e consolidamento di nuove tecniche ricostruttive in chirurgia senologica – l'esperienza di una breast unit di provincia.** Ratto EL, Millo F, Rassu PC, Pasquali F, Maroni N, Pezza M, Azzinnaro A, Prati M, Tava F, Ambroggi C, Dallochio T, Cosentino C, Pacquola MG, Di Somma CG (Tortona)
14. **Il diametro ideale del complesso areola capezzolo. Correzione della mammella tuberosa in ginecomastia. Tecnica personale.** Saturno M, Drago S, Di Santo P, Morlino A, Rossi MT (Potenza)
15. **Raro Caso di carcinoma mucinoso a rapida crescita: case report.** Cramarossa M, Cannalire F, Casamassima F, D'Andria R, Iarussi T (Taranto)
16. **Tumore filloide maligno gigante della mammella: descrizione di un caso clinico.** Marano A, Ippolito M, Serio S, Borriello A (Napoli)
17. **Associazione di carcinoma mammario destro e gastrointestinale stromale tumorale ileale sottoposto a resezione laparoscopica in paziente con neurofibromatosi di tipo 1 e la letteratura.** Bono D, Caponi R, Scamuzzi M, Musso A, Tomaselli F, Saracco R (Torino)

EXPERT ADVICE: Luciano Curella (Oristano), Giovanni D'Ippolito (Caltanissetta), Maria Elena Giuliano (Napoli), Tiziana Mastropietro (Roma)



Ore 08:30 – 10:50

Open Abdomen

PRESIDENTE: Maurizio Buonanno (Benevento)

MODERATORI: Luca Petruzzelli (Torino), Gregorio Tugnoli (Bologna)

08:30 IROA study: risultati nazionali ed internazionali

Federico Coccolini (Bergamo)

08:40 Il punto di vista di: Luca Fattori (Monza)

08:50 Open Abdomen e trauma

Sergio Ribaldi (Roma)

09:00 Il punto di vista di: Mauro Andreano (Napoli)

09:10 Open Abdomen e sepsi

Maria Chiara Benedetto (Torino)

09:20 Il punto di vista di: Angela Travaglino (Napoli)

09:30 Le complicanze

Maurizio Castriconi (Napoli)

09:40 Il punto di vista di: Stefano Manfroni (Roma)

09:50 La ricostruzione della parete addominale

Oswaldo Chiara (Milano)

10:00 Il punto di vista di: Gabriele Munegato (Treviso)

10:10 Evidenze attuali e presupposti per uno studio randomizzato

Luca Ansaloni (Bergamo)

10:20 Il punto di vista di: Pietro Padalino (Varese)

10:30 Take Home Message

Salvatore Condurro (Aosta)

Ore 10:50 – 11:45

Open Abdomen: comunicazioni selezionate

PRESIDENTE: Mariano Fortunato Armellino (Napoli)

MODERATORI: Marco De Prizio (Arezzo), Giuseppe Manca (Brindisi)

1. **Gestione dell'addome aperto: revisione della casistica alla luce della nuova classificazione 2016.** Trotta F, Salvatori P, Romano S, Armano G, Piozzi G, Cremascoli G, Bisagni P (Lodi)
2. **Trattamento conservativo delle fistole enterocutanee dirette dopo chirurgia sul tratto gastrointestinale superiore.** Costamagna D, Corlianò A, Gatti M, Alonzo A (Borgomanero, Novara)
3. **Approccio combinato della Negative pressure wound therapy e della protesi biologica nel trattamento della fistola enterocutanea dopo riparazione protesica di laparocele.** Puccia I, Di Furia M, Della Penna A, Stifini D, Salvatorelli A, Sista F, Vicentini V, Clementi M, Guadagni S (L'Aquila)
4. **Open abdomen dalla bogota bag alla VAC con drape anastomotico protection. Nostra esperienza su 60 casi.** Festa G, Falcicchio P, Lauriero M, Petrafesa F, Tartaro F, Angelastri F (Altamura)
5. **Le due vie del politrauma: trattamento attraverso laparostomie seriate e negative pressure wound therapy di trauma addominale aperto con lesioni viscerali da scoppio.** Soligo E, Scansetti M, Ghisio S, Daffara M, De Rosa C, Balduzzi G, Testa S (Vercelli)
6. **Addome aperto nella gestione delle sepsi addominali o della patologia addominale complessa nei pazienti traumatizzati e non: nostra esperienza.** Bellanova G, Di Gennaro F, Cannalire F, Iarussi T (Taranto)
7. **Uso dell'open abdomen nelle patologie addominali non traumatiche: abuso?** Ricci G, Piccioni E, Mancuso R, Impagnatiello A, Guida A, Larghi Z, Adami E, Marini P (Roma)
8. **Component separation posterior con trasversus abdominis release: esperienza di un singolo centro.** Broggi R, Manfredini L, Franchi C, Carrano FM, Inversini D, Ietto G, Soldini G, Latham L, Carcano G (Varese)

EXPERT ADVICE: Beatrice Di Venere (Matera), Enrico Gelarda (Cuneo), Maria Morena Morelli (Roma), Renato Ventriglia (Caserta)



Ore 11:45 – 13:30

Tumori rari e sarcomi: video e comunicazioni

PRESIDENTE: Roberto Vicentini (L'Aquila)

MODERATORI: Pier Enrico Marchesa (Palermo), Pierluca Sallustio (Brindisi)

1. **Pathologic appendix in neurofibromatosis type 1.** Cillara N, Zappadu S, Cardia R, Deserra A, Ottonello R (Cagliari) VIDEO
2. **Escissione di schwannoma retroperitoneale paracavale destro.** Cucchi M, Cavaliere D, Avanzolini A, Solaini L, Vitali G, Ercolani G (Forlì) VIDEO
3. **A left adrenal mass.** Guercioni G, Benedetti M, Ciano P, Cicconi S, Marziali I, Catarci M (Ascoli Piceno) VIDEO
4. **Riscontro occasionale di cordoma sacrale: trattamento e revisione analitica della letteratura.** Sallustio P, Minafra M, Laforgia R, Ricceli U, Lobascio P, Carbotta G, Balducci G, Palasciano N (Bari)
5. **Seminoma retroperitoneale incidentale: un caso clinico.** Guaitoli E, Calò G, Vitale L, Di Fronzo P, Manca G (Brindisi)
6. **Occlusione intestinale da metastasi di sarcoma mülleriano dell'utero.** Armellino MF, Romagnuolo G, Ragucci G, Dumani X, Ioià G (Salerno)
7. **Sarcoma retroperitoneale con metastasi epatiche. Nostra esperienza e stato dell'arto.** Gemini A, Desiderio J, Trastulli S, Ricci F, Parisi A (Terni)
8. **Analisi delle complicanze precoci e tardive e valutazione della qualità di vita nei pazienti sottoposti a chirurgia citoriduttiva associata a chemioipertermia intraperitoneale in un nuovo centro italiano.** Papini P, Ricci S, Ferrari M, Musco B, Musettini G, catanese S, Gadducci A, Faviana P, Falcone A, Masi G, Fornaro L, Orsitto E, Lippolis PV (Pisa)
9. **Pseudomixoma peritonei trattato mediante citoriduzione chirurgica e HIPEC: analisi dei parametri clinici e molecolari.** De Simone M, Robella M, Vaira M (Candiolo)
10. **Carcinosarcoma extragenitale: un caso clinico.** D'Amata G, Manzi F, Buonocore C, Florio G, Crovaro M, Musmeci L, Carni P, Del Papa M (Collevero)
11. **GIST retto-vaginale plurirecidivo con approccio chirurgico addomino-perineale e perineo-plastica: case report.** Simone M, Barile G, De Luca R, Crocco A, Lomonaco R, Ruggeri E, Ressa CM, Giocoli G, Nacci G, Cormio MS (Bari)

SALA TIGLIO

Lunedì 10 giugno

Ore 11:45 – 13:30

12. **GIST e chirurgia robotica: i vantaggi per la chirurgia a risparmio d'organo nelle "localizzazioni difficili".** Paolini C, Guerra F, Vaccaro C, Checcacci P, Vegni A, Bencini L, Anneschiarico M, Coratti A (Firenze)
13. **Un raro caso di linfangioma cistico mesenterico.** Cristino R, De Santis M, Bettini G, Manes Gravina C, Esposito M, Vallo A, Sabetti G, Centra M, Cavallo F, Marra A (Termoli)
14. **Escissione laparoscopica di una voluminosa cisti mesenterica: case report di un'entità rara e revisione di letteratura.** Bono D, Caponi R, Tomaselli F, Scaglione D, Suppo M, Piero G, Saracco R (Torino)
15. **Cisti giganti dell'addome.** Rossetti V, D'Urbano G, Navarra L, Vittorini V, Caterino G, Nervegna F, A. Giuliani A (L'Aquila)
16. **Primary mesenteric liposarcoma causing small bowel obstruction: a case report.** Poillucci G, Lolli MG, De Angelis R, Manetti G (Roma)
17. **Elettrochemioterapia o perfusione d'arto: quale futuro delle due metodiche nella malattia avanzata del melanoma degli arti?** Asero S, Piazza V, Cusimano R, Piazza D (Catania)

EXPERT ADVICE: Antonio Giuseppe Miro (Avellino), Federico Nervegna (Pescara), Piero Lippolis (Pisa), Cinzia Sassaroli (Napoli)



Ore 14:30 – 17:30

Endocrinochirurgia: video e comunicazioni

PRESIDENTE: Angela Pezzolla (Bari)

MODERATORI: Andrea Borasi (Torino), Graziano Longo (Roma)

1. **Compartimento centrale: note di tecnica.** Valvano L, Esposito R, Galicchio P (Salerno) VIDEO
2. **La termoablazione con radiofrequenza nel trattamento del nodulo tiroideo benigno: correlazione fra ecomorfologia e risposta alla procedura.** Feroci F, Guagni T, Coppola A, Petrucci A, Sarno A, Marcantonio A, Perini D, Fagni N, Zalla T, Baraghini M, Sacchetti R, Cantafio S (Prato)
3. **Diagnosi preoperatoria di linfoma MALT primitivo insorto su morbo di Basedow.** Di Cesare T, Morano C, Cilurso F, Neri T, Scarinci A, Misischi I, Taccogna S, Guglielmi R, Papini E, Liverani A (Albano Laziale)
4. **Noduli tiroidei a citologia indeterminata (TIR 3): ruolo della correlazione cito-ecografica nella scelta chirurgica.** Feroci F, Perini D, Marcantonio A, Coppola A, Petrucci A, Sarno A, Guagni T, Fagni N, Romoli L, Mirasolo V, Garzi A, Cantafio S (Prato)
5. **L'utilizzo di agenti emostatici topici per la prevenzione post-operatoria della disfonia.** Ruggiero M, Gallo G, Petracca G, Rizzuto A, Talarico CA (Catanzaro e Vibo Valentia)
6. **Iperparatiroidismo recidivo in carcinoma papillifero metastatico.** Valvano L, Esposito R, Galicchio P (Salerno) VIDEO
7. **Paratiroidectomia totale video-assistita per iperparatiroidismo secondario con paratiroide ectopica mediastinica superiore.** Vanella S, Logrieco G, Chetta N, Selvaggiuolo M (Acqua Viva delle Fonti) VIDEO
8. **Approccio multidisciplinare all' iperparatiroidismo persistente o recidivo dopo paratiroidectomia totale o subtotale per iperparatiroidismo secondario.** Vanella S, Logrieco G, Chetta N, Selvaggiuolo M (Acqua Viva delle Fonti)
9. **Paratiroidectomia nei reparti di chirurgia generale. Nostra esperienza.** Ruggiero M, Gallo G, Petracca G, Rizzuto A, Talarico CA (Catanzaro e Vibo Valentia)

SALA TIGLIO

Lunedì 10 giugno

Ore 14:30 – 17:30

10. **L'utilità del dosaggio del PTH intraoperatorio nell'iperparatiroidismo primario in base alla diagnosi preoperatoria e alla scelta chirurgica.** Feroci F, Faqni N, Scipioni F, Guagni T, Perini D, Genzano C, Calussi M, Vellei S, Coppola A, Petrucci A, Sarno A, Scatizzi M, Cantafio S (Prato)
11. **Surrenectomia destra videolaparoscopica.** Bisogno E, Bonarrigo S, Bardi U, Stanzione F (Napoli) VIDEO
12. **Surrenectomia laparoscopica per incidentaloma.** Crocco A, Barile G, Caliendo C, Ruggeri E, Lomonaco R, Rucci A, De Luca R, Fragassi F, Simone M (Bari) VIDEO
13. **Surrenectomia sinistra laparoscopica per voluminoso incidentaloma sanguinante.** Attinà GM, Liotta G, Mancuso S, Impagnatiello A, Marini P (Roma) VIDEO
14. **Pseudoocclusione intestinale secondaria a feocromocitoma.** Chiari D, Veronesi P, Platto M, Borroni G, Zuliani W (Castellanza)
15. **Left adrenal adenomas. Laparoscopic left adrenalectomies.** Lamacchia G, Pedicini F, Tarantino G, Spoletini D, Carlini M (Roma) VIDEO
16. **Laparoscopic three-port left adrenalectomy for a 5 cm adenoma.** Ciaccio G, Airò Farulla M, Di Lorenzo G, Lo Curto P, Picciurro A (Caltanissetta) VIDEO
17. **Laparoscopic left adrenalectomy and sigmoid resection for adenoma and recurrent diverticulitis.** Clerici F, Quagli O, Roscio F, Armiraglio L, Gjoni E, Salatino G, Scandroglio I (Busto Arsizio) VIDEO
18. **Surrenalectomia sinistra videolaparoscopica robot-assisted.** Sangiuliano N, Niglio A, Costigliola L, De Palma M (Napoli) VIDEO

EXPERT ADVICE: Alessio Giordano (Firenze), Andrea Liverani (Roma), Roberto Panconesi (Firenze), Giandomenico Sinisi (Barletta), Pierluigi Tilocca (Sassari)



SALA ROSMARINO

Lunedì 10 giugno

Ore 08:30 – 12:30

Laparoceli ed Ernie

(Evento accreditato - ID ECM N. 262861 - 5,2 crediti)

Scuola Speciale ACOI di Chirurgia Laparoscopica e Mininvasiva

Scuola Speciale ACOI di Chirurgia Ambulatoriale e Day Surgery

I Sessione

PRESIDENTE: Micaela Piccoli (Modena)

MODERATORI: Domenico Novelli (Acquaviva delle Fonti), Aldo Cagnazzo (Genova)

L'evidenza italiana, dalle Consensus ai recenti studi multicentrici sulla chirurgia laparoscopica dei laparoceli. Tre studi a confronto: differenti protesi intraperitoneali, diversi mezzi di fissaggio, stessa tecnica.

08:30 **Membrane in fluoropolimeri**

Luis Sanchez (Firenze)

08:40 **Reti in poliestere rivestite con film di idrogel**

Paolo Millo (Aosta)

08:50 **Reti in polipropilene rivestite con film di idrogel**

Francesca Pecchini (Modena):

09:00 EXPERT ADVICE: Massimo De Benedictis (L'Aquila), Francesco Di Marzo (Viareggio), Domenico Marchi (Avezzano)

Diastasi dei retti: trattamento mini-invasivo

09:20 **Di cosa stiamo parlando? Quali indicazioni per il chirurgo generale**

Antonio Marioni (Pisa)

09:30 **Approccio laparoscopico**

Giuseppe Pozzi (Roma)

09:40 **Approccio robotico**

Luca Felicioni (Grosseto)

09:50 **Tecnica THT: ricostruzione endolaparoscopica con stapler della parete addominale e protesi retromuscolare**

Alessandro Carrara (Trento)

10:00 EXPERT ADVICE: Liano Gia (Massa Carrara), Matteo Giannelli (Firenze), Carmine Lanci (Vasto)

SALA ROSMARINO

Lunedì 10 giugno

Il Sessione

PRESIDENTE: Marsilio Francucci (Terni)

MODERATORI: Lorenzo Mannino (Palermo), Pier Gaspare Palumbo (Roma)

Il trattamento dell'Ernia inguinale

10:30 **Dalle linee guida al PDTA.**

Mauro Patiti (Terni)

10:40 **Scelta dei Setting assistenziali.**

Gianpaolo Sozio (Poggibonsi)

10:50 **L'integrazione delle strutture in rete a garanzia dei risultati e della qualità.**

Vincenzo Vittorini (Popoli)

11:00 **EXPERT ADVICE:** Mimmo Cuscito (Matera), Andrea Lanzani (Modena)

Il Project Management in Chirurgia

11:30 **Pre-ricovero Centralizzato.**

Claudio Nazzaro (Terni)

11:40 **La gestione delle Sale Operatorie.**

Flavio Girardi (Bolzano)

11:50 **L'analisi degli outcome in chirurgia.**

Giorgio Giraudo (Cuneo)

12:00 **Gestione e Ottimizzazione del carico assistenziale.**

Mariuccia Rizzuto (Udine)

12:10 **EXPERT ADVICE:** Maria Paola Bellomo (Torino), Gianluigi Bonessa (Matera), Gaetano Filippone (Udine)



SALA ROSMARINO

Lunedì 10 giugno

Ore 12:30 – 13:30

Laparoceli ed Ernie

Sessione video

PRESIDENTE: Pierluigi Ipponi (Firenze)

12:30 Ernia inguinale recidiva, come risolvere le problematiche intraoperatorie

Video 1 (8min)

Vincenzo Trapani (Modena)

Video 2 (8 min)

Carlo Sagnelli (Napoli)

Problematica dolore: Triplice neurectomia in dolore cronico post ernioplastica inguinale

Video 3 (8 mm)

Vincenzo Maria Greco (Bologna)

13:10 EXPERT ADVICE: Carlo De Nisco (Nuoro), Eugenio Gagnano (Napoli)

TEST CONCLUSIVO DI VALUTAZIONE ECM

SALA ROSMARINO

Lunedì 10 giugno

Ore 14:30 – 17:30

La tecnica delle resezioni epatiche open e laparoscopiche

(Evento accreditato - ID ECM N. 262925 - 3,9 crediti)

Scuola Speciale ACOI di Chirurgia Epatica "Lorenzo Capussotti"

PRESIDENTE: Alessandro Ferrero (Torino)

MODERATORI: Marco Massani (Treviso), Roberto Polastri (Biella)

14:30 Formazione e training in chirurgia epatica

Alessandro Ferrero (Torino)

14:45 Resezioni anatomiche minori: Approccio open

Francesco Ardito (Roma)

Resezioni anatomiche minori: Approccio laparoscopico

Nadia Russolillo (Torino)

15:30 Resezioni anatomiche maggiori: Approccio open

Elio Jovine (Bologna)

Resezioni anatomiche maggiori: Approccio laparoscopico

Luca Aldrighetti (Milano)

16:10 Resezioni non anatomiche: Approccio open

Roberto Lo Tesoriere (Torino)

Resezioni non anatomiche: Approccio laparoscopico

Andrea Laurenzi (Roma)

II PARTE - Sessione interattiva:

16:50 Scegli la giusta indicazione!

Serena Langella (Torino)

TEST CONCLUSIVO DI VALUTAZIONE ECM



Ore 08:30 –11:00

Chirurgia Bariatrica

PRESIDENTE: Valerio Ceriani (Milano)

MODERATORI: Roberto Moroni (Cagliari), Giuliano Sarro (Milano)

08:30 NUOVE FRONTIERE IN CHIRURGIA BARIATRICA

La chirurgia bariatrica nelle età estreme: si possono allargare le indicazioni al di sotto dei 18 e al di sopra dei 65 anni?

Marco Anselmino (Pisa)

NASH: chirurgia bariatrica e trapianto d'organo

Luigi Piazza (Catania)

Protocolli ERAS in chirurgia bariatrica

Alessandro Balani (Gorizia)

09:00 IL BYPASS GASTRICO E LE SUE VARIANTI

Standard RYGB: è ancora il gold standard in chirurgia bariatrica?

Nicola Perrotta (Potenza)

One Anastomosis Gastric Bypass

Emilio Manno (Napoli)

IL Bypass SADI-S

Luigi Angrisani (Napoli)

09:30 SLEEVE GASTRECTOMY: RISULTATI ED ASPETTATIVE 20 ANNI

DOPO LA DESCRIZIONE DELLA PRIMA PROCEDURA

Risultati a medio e medio-lungo termine: luci, ombre e prospettive

Vincenzo Pilone (Salerno)

Re-do surgery dopo Sleeve Gastrectomy

Antonella Usai (Aosta)

La Sleeve Endoscopica (ESG)

Abraham Medhanie (Monza)

SALA QUERCIA

Martedì 11 giugno

10:00 LE COMPLICANZE IN CHIRURGIA BARIATRICA

**Trattamento e prevenzione delle fistole nella Sleeve
Gastrectomy**

Enrico Facchiano (Firenze)

**Il Trattamento Endoscopico delle complicanze della
Chirurgia Bariatrica**

Fausto Fiocca (Roma)

**Ernie interne dopo by-pass gastrico: inquadramento
diagnostico e trattamento**

Rosario Bellini (Pisa)

10:30 TAKE HOME Message

Vincenzo Bruni (Roma)

EXPERT ADVICE: Marta Celiento (Potenza), Fouzia Mecheri
(Modena), Alberto Mingione (Napoli), Luigi Papa (Roma),
Gabriele Ricci (Roma), Matteo Runfola (Cagliari)

10:50 Migliori contributi

VIDEO

***Stenosi dell'outlet in gastroplastica verticolare per obesità
grave: stricturoplastica laparoscopica. Caputo V, Quartararo
G, Facchiano E, Soricelli E, Leuratti L, Lucchese M (Firenze)***

COMUNICAZIONE

***Efficacia del mini by pass gastrico VL come alternativa al by
pass gastrico sec Roux-en-Y: esperienza di un singolo centro
dopo 877 pazienti consecutivi. Gulino F, Giarrizzo A, Iudica M,
Trusso Zirna E, Patanè M, Veroux G, Sarvà S, Pappalardo A,
Bellia A, Ferrara F, Di Stefano C, Piazza L (Catania)***



SALA QUERCIA

Martedì 11 giugno

Ore 11:00 – 12:30

Obesity in the World: the current position of modern surgical treatment

CHAIRMEN: Nicola Basso (Roma), Pierluigi Marini (Roma), Luigi Angrisani (Napoli)

MODERATORS: Diego Foschi (Milano), Marco Antonio Zappa (Milano)

11:00 Bile in the oesophagus and stomach: friend or foe?

Rudolf Weiner (Frankfurt, Germany – Europe)

11:15 The discovery and evolution of the Sleeve gastrectomy

Michel Gagner (Montreal, Canada – North America)

11:30 The recent evolution of Laparoscopic Gastric Bypass

Jacques Himpens (Bruxelles, Belgium - Europe)

11:45 Laparoscopic technique of the impossible cases

Waleed Bukhari (Jedda, Saudi Arabia – Middle East)

EXPERT ADVICE: Marco Anselmino (Pisa), Paolo Bernante (Bologna), Vincenzo Borrelli (Bergamo), Fabio Cesare Campanile (Civita Castellana), Valerio Ceriani (Sesto S. Giovanni), Sonja Chiappetta (Napoli), Massimiliano Di Paola (Roma), Francesco Furbetta (Pisa), Michele Genna (Verona), Cristiano Giardiello (Napoli), Alessandro Giovannelli (Milano), Marcello Lucchese (Firenze), Bernardo Marzano (Pordenone), Giuseppe Mastrandrea (Palermo), Paolo Millo (Aosta), Roberto Moroni (Cagliari), Nicola Perrotta (Potenza), Giuliano Sarro (Legnano), Antonio Susa (Bologna), Simone Vita (Roma).

SALA QUERCIA

Martedì 11 giugno

Ore 12:30 – 13:30

Progetti di Formazione ACOI Academy

CMiSA: Il cambiamento attraverso un percorso standardizzato fondato su qualità ed esiti. Competenze acquisite e risultati ad un anno dall'avvio della prima Colon MIS Academy

Massimo Basti (Pescara), Cristiano Huscher (Abano Terme), Corrado Rispoli (Napoli)

ssIMA: Strategie globali per la prevenzione delle infezioni in chirurgia. Il ruolo del chirurgo e della Società Scientifica. L'Evidenza Clinica a supporto dei percorsi.

Enrico Burato (Direttore S.C. Qualità Accreditamento e Risk Management - Staff Direzione Generale ASST di Mantova), Giuliano Sarro (Milano), Giulio Toccafondi (Patient Safety Manager Centro Gestione Rischio Clinico, Firenze)

EXPERT ADVICE: Stefano Bartoli (Roma), Francesco Nardacchione (Roma)

Take home message

Pierluigi Marini (Roma)



SALA QUERCIA

Martedì 11 giugno

Ore 15:30 – 18:30

Il futuro della formazione e dell'insegnamento chirurgico in Italia

PRESIDENTE: Pierluigi Marini (Roma)

MODERATORI: Giuseppe Miranda (Urbino), Luigi Ricciardelli (Napoli)

I Parte

- 15:30 **Presentazione Scuola ACOI Cadaver lab e simulazione**
Cristiano Huscher (Abano Terme)
- 16.00 **Ruolo dei centri ad alto volume nella formazione specialistica post-laurea: verso la prospettiva dell'ospedale-scuola**
Alessio Impagnatiello (Roma)
- 16.10 **La formazione specialistica in chirurgia**
Roberto Romano (Catanzaro)
- 16.20 **La formazione dei neospecialisti in chirurgia: i risultati di un sondaggio nazionale**
Elisabetta Moggia (La Spezia)
- 16.30 **Survey sul fenomeno del "Surgical Training Tourism"**
Pietro Fransvea (Roma)
- 16.40 **La formazione del chirurgo nell'era dell'accreditamento delle strutture e del professionista**
Giovanna Ioia (Salerno)
- 16.50 **La formazione endoscopica per il chirurgo**
Angelo Pezzullo (Napoli)
- 17.00 **La tecnologia e la simulazione a supporto della formazione**
Antonio Azzinnaro (Alessandria)

II Parte

- 17.20 **Face to face: La formazione nelle Scuole Speciali ACOI**
Animatori: Andrea Franchella (Ferrara), Franco Stagnitti (Roma)
- Esperienza 1: Discente Alice Francescato (Bologna) vs Docente Micaela Piccoli (Modena)
- Esperienza 2: Discente Diego Sasia (Torino) vs Docente Alessandro Ferrero (Torino)

EXPERT ADVICE: Mattia Berselli (Varese), Maria Grazia Esposito (Napoli), Daniele Indiani (Siena), Antonio Mario Scanu (Sassari)

SALA CEDRO

Martedì 11 giugno

Ore 08:30 – 11:00

Sessione interattiva Chirurgia colorettales

(Evento accreditato - ID ECM N. 264976 - 5 crediti)

PARTE PRIMA

PRESIDENTE: Paolo De Paolis (Torino)

MODERATORI: Marco Catarci (Ascoli Piceno), Valentino Ficon
(Cittadella)

**08:30 Occlusione neoplastica del colon sinistro in paziente giovane:
Hartmann vs. Anastomosi Primaria + stomia vs. Stent bridge-
to-surgery**

Caso clinico e televoto (10 min) Andrea Borasi (Torino)

Literature review (5 min) Paolo Ciano (Ascoli Piceno)

Expert advice (15 min) Erminio Capezzuto (Roma), Paolo Millo
(Aosta)

**09:00 Preparazione intestinale in chirurgia elettiva del colon (retto
escluso)**

Televoto (5 min) lancia il televoto Alessandro Carrara (Trento)

Literature Review (10 min) Alessandro Carrara (Trento)

Expert advice (15 min) Marco Sacchi (Latina), Marco Scatizzi
(Firenze)

**09:30 Oops, febbre in 3^a giornata postoperatoria dopo resezione del
retto mini invasiva (diagnosi precoce deiscenza anastomotica:
clinica, laboratorio, radiologia, tutti e tre?)**

Caso clinico e televoto (10 min) Alberto Serventi (Acqui Terme)

Literature review (5 min) Alessandro Falsetto (Firenze)

Expert advice (15 min) Paolo Delrio (Napoli), Fabio Staderini
(Firenze)

10:00 Neoplasie angolo colico sinistro: quale intervento?

Caso clinico e televoto (10 min) Giampaolo Formisano
(Grosseto)

Literature review (5 min) Carla Di Cosimo (Roma)

Expert advice (15 min) Massimo Carlini (Roma), Emanuele
Santoro (Roma)



SALA CEDRO

Martedì 11 giugno

Ore 11:00 – 13:30

PARTE SECONDA

PRESIDENTE: Giusto Pignata (Brescia)

MODERATORI: Giuseppe Cecere (Campobasso), Maria Carmela Giuffrida (Cuneo)

11:00 40enne con ADK colon dx. CME: sempre o di necessità?

Caso clinico e televoto (10 min) Silvia De Franciscis (Napoli)

Literature review (5 min) Grazia Maria Attinà (Roma)

Expert advice (15 min) Wanda Petz (Milano), Silvio Testa (Vercelli)

11:30 Malattia di Crohn del colon: colectomia segmentaria o totale

Caso clinico e televoto (10 min) Vincenzo Piazza (Catania)

Literature review (5 min) Maria Michela Chiarello (Crotone)

Expert advice (15 min) Michela Mineccia (Torino), Franco Bertolino (Savigliano)

12:00 Early rectal cancer (pT1sm2): che fare?

Caso clinico e televoto (10 min) Fabrizio Cantore (Como)

Literature review (5 min) Dario Parini (Rovigo)

Expert advice (15 min) Felice Pirozzi (Napoli), Giuseppe Portale (Cittadella)

13:00 ADK del retto a 8 cm in maschio BMI 35: che approccio?

Caso clinico e televoto (10 min) Francesco Giraldi (Savigliano)

Literature review (5 min) Amedeo Altamura (Lecce)

Expert advice (15 min) Roberto Bruni (Roma), Andrea Muratore (Torino)

TEST CONCLUSIVO DI VALUTAZIONE ECM

SALA CEDRO

Martedì 11 giugno

Ore 15:30 – 16:45

Volume, esiti e professionalità: le regole della “prospettiva”

PRESIDENTE: Luigi Presenti (Olbia)

MODERATORI: Ferdinando Agresta (Adria), Giancarlo Pacifico (Matera)

- **PNE come corretto indicatore: Informazione, Tips e tricks nella codifica ICD-9-CM di diagnosi e procedure nel cancro del retto**
Raffaele Macarone Palmieri (Viterbo)
- **Accreditamento professionale: esperienza della Regione Liguria**
Ferdinando Cafiero (Genova)
- **Clinical Audit & Quality Outcome**
Giampaolo Ugolini (Faenza)

Tavola Rotonda

Maria Chiara Corti (Coordinatore attività PNE, Agenas)

Mattia Altini (Presidente Società Italiana Medici Manager, Faenza)

Ferdinando Cafiero (Genova)

Raffaele Macarone Palmieri (Viterbo)

Argomenti di discussione:

- **Accreditamento prospettiva amministrativa e burocratica: PNE + Chirurgo + ISS + AGENAS**
- **La saga di Rocky: Chirurgo e strutture predisposte a confronto**
- **Linee Guida: prospettiva scientifica e metodologica**
- **Io speriamo che me la cavo: outcome e short-term a confronto**
- **Spot Bonaccorti**

EXPERT ADVICE: Franco Angelastri (Altamura), Aldo Di Fazio (Matera), Giovanni Spinnato (Palermo), Giovanni Stoppelli (Cosenza)



SALA CEDRO

Martedì 11 giugno

Ore 16:45 – 18:30

Qualità e sicurezza in chirurgia

PARTE PRIMA

PRESIDENTE: Rodolfo Vincenti (Roma)

MODERATORI: Aldo Di Fazio (Matera), Ferdinando Salzano de Luna (Caserta)

ANIMATORE: Giambattista Catalini (Camerino)

• **Il PNE è un corretto indicatore di qualità per il paziente?**

Vincenzo Vittorini (Popoli)

Aumenta il livello di sicurezza

• **la comunicazione nel team multidisciplinare?**

Stefano Bartoli (Roma)

• **la comunicazione con il paziente?**

Michele Montinari (Bari)

• **il fattore umano nel blocco operatorio?**

Francesco Venneri (Firenze)

EXPERT ADVICE: Francesco La Rocca (Battipaglia), Francesco Medici (Roma), Massimo Pellegrino (Alcamo), Giovanna Sgarzini (Roma)

PARTE SECONDA

PRESIDENTE: Marco Filauro (Genova)

MODERATORI: Andrea Mingoli (Roma), Enrico Pernazza (Roma)

• **Accountability**

Ranieri De Maria (Fondazione Chirurgo e Cittadino)

• **Progetto Cure with Care**

Luigi Di Marino (Fondazione Chirurgo e Cittadino)

• **Nuovo Progetto Qualità e Sicurezza (format di partecipazione, elenco di partecipanti e calendarizzazione)**

Fulvio Manzi (Tivoli)

SALA FAGGIO

Martedì 11 giugno

Ore 08:30 – 13:30

Chirurgia epatobiliopancreatica

(Evento accreditato - ID ECM N. 262860 - 5 crediti)

PARTE PRIMA

Consensus Conference sulla chirurgia mini-invasiva simultanea delle metastasi epatiche sincrone da neoplasia colo-rettale: il punto a metà strada (ACOI, SICO, AICEP, I Go MILS)

PRESIDENTI: Fulvio Calise (Napoli), Riccardo Pellicci (Genova)

MODERATORI: Giulio Belli (Napoli), Paolo Delrio (Napoli), Pierluigi Marini (Roma), Guido Torzilli (Milano)

09:00 **Metodologia della Consensus**

Maurizio Degiuli (Torino)

09:15 Presentazione delle queries

Luca Aldrighetti (Milano)

09:30 **Discussione items con l'Assemblea:**

High risk patients, abdominal previous surgery

Agostino Maria De Rose (Roma)

Non complex CRC procedures

Gaya Spolverato (Padova)

Right colon cancer intracorporeal anastomosis

Aldo Rocca (Napoli)

Complex CRC procedures

Nadia Russolillo (Torino)

Minor liver resections + LLS (anterior segments > 3 sgm)

Matteo Cimino (Milano)

Major Liver resections

Federica Cipriani (Milano)

Two stage hepatectomies including ALPPS I and II step

Raffaele Lombardi (Bologna)

Emergency and technically complex disease

Andrea Laurenzi (Roma)



EXPERT ADVICE: Francesco Basile (Catania), Carlo Battiston (Milano), Stefano Berti (Genova), Ugo Boggi (Pisa), Massimo Carlini (Roma), Graziano Ceccarelli (Foligno), Giuseppe Cecere (Campobasso), Antonio Ceriello (Napoli), Umberto Cillo (Padova), Andrea Coratti (Firenze), Francesco Corcione (Napoli), Raffaele Dalla Valle (Parma), Luciano De Carlis (Milano), Massimo Del Gaudio (Bologna), Fabrizio Di Benedetto (Modena), Giorgio Ercolani (Bologna), Corrado Fantini (Napoli), Alessandro Ferrero (Torino), Marco Filauro (Genova), Antonio Giuliani (Napoli), Felice Giuliante (Roma), Giovan Battista Grassi (Roma), Salvatore Gruttadauria (Palermo), Alfredo Guglielmi (Verona), Elio Jovine (Bologna), Francesco Izzo (Napoli), Pietro Maida (Napoli), Pierenrico Marchesa (Palermo), Marco Massani (Treviso), Michela Mineccia (Torino), Andrea Muratore (Torino), Alberto Patrì (Perugia), Roberto Polastri (Biella), Luigi Roncoroni (Parma), Riccardo Rosati (Milano), Giovanni Giuseppe Spinoglio (Alessandria), Sebastiano Vaccarisi (Cosenza), Giovanni Vennarecci (Napoli), Leonardo Vincenti (Bari)

PARTE SECONDA

PRESIDENTE: Marco Filauro (Genova)

MODERATORI: Raffaele Romito (Novara), Alessandro Zerbi (Milano)

10:30 **Lettura magistrale: La chirurgia epatica “mininvasiva”**
Luca Aldrighetti (Milano)

10:50 **Migliori Contributi**

□ VIDEO

Mesoepatectomia laparoscopica per metastasi epatiche coloretali. Lo Tesoriere R, Russolillo, N, Langella S, Forchino F, Guerra M, Ferrero A (Torino)

☰ COMUNICAZIONE

Resezione epatica laparoscopica vs open vs termoablazione per epatocarcinoma singolo di meno di 5 cm in pazienti anziani cirrotici: studio multicentrico. Memeo R, Ratti F, Gelli M, Cherkaoui Z, Magistri P, Fleres F, De’Angelis N, Cipriani F, Louis V, Sommacale D, Adam R, Piardi T, Di Benedetto F, Pessaux P, Cherqui D, Aldrighetti L (Milano)

SALA FAGGIO

Martedì 11 giugno

11:10 ERAS nella chirurgia epato-bilio-pancreatica

Roberta Longhin (Genova)

11:20 Tumori Pancreatici borderline resectable: esperienze a confronto

Marco F. Amisano (Casale Monferrato), Carlo Molino (Napoli), Tiziana Viora (Torino)

11:50 Risultati a distanza delle ricostruzioni vascolari eseguite per neoplasia del pancreas

Alberto Porcu (Sassari)

12:00 Gestione e trattamento delle complicanze emorragiche successive a resezione pancreatica

Andrea Mulliri (Caen, Francia)

12.10 Nuove tecnologie endoscopiche per vie biliari e pancreas.

Attilio Maurano (Salerno)

12:20 Migliori Contributi

☐ VIDEO

Laparoscopic en bloc splenopancreasectomy with left adrenalectomy and paraortic lymphadenectomy. Romito R, Portigliotti L, Bertoli P, Nicolosi MF, Soresini O, Maiocchi R, Zampogna A, Bondonno G, Zacchero M, Volpe A (Novara)

☒ COMUNICAZIONE

RAMPS: storia, rationale e how we do it (video didattico per specializzandi). Sucameli F, Azzinnaro A, Bianchi C, Falco E, Berti S (La Spezia)

12.40 EXPERT ADVICE: Filippo Banchini (Piacenza), Andrea Barberis (Genova), Cinzia Bizzoca (Bari), Antonio Giuliani (Napoli)

TEST CONCLUSIVO DI VALUTAZIONE ECM



Ore 15:30 – 18:30

Chirurgia epatobiliopancreatica e splenica: video e comunicazioni

PRESIDENTE: Mario Martinotti (Cremona)

MODERATORI: Alessandro Giardino (Peschiera del Garda),
Alessandro Puzziello (Salerno)

1. ***Epatectomia destra laparoscopica con monitoraggio emodinamico.*** Ratti F, Reineke R, Cipriani F, Fiorentini G, Catena M, Aldrighetti L (Milano) VIDEO
2. ***Epatectomia laparoscopica per recidiva di epatocarcinoma in paziente con pregresso trapianto di fegato.*** Vennarecci G, Guglielmo N, Meniconi RG, Colasanti M, Migliaccio C, Ferretti S, Ettore GM (Napoli-Roma) VIDEO
3. ***Resezione atipica del 3° segmento epatico videolaparoscopica per metastasi da adenocarcinoma del colon destro con approccio laterale sinistro.*** Liotta G, Impagnatiello A, Attinà GM, Marini P (Roma) VIDEO
4. ***Bisegmentectomia Sg4b-5 e linfadenectomia laparoscopica per carcinoma incidentale della colecisti.*** Lo Tesoriere R, Russolillo N, Langella S, Fazio F, Fleres F, Ferrero A (Torino) VIDEO
5. ***Bisegmentectomia Sg 5-8 laparoscopica per epatocarcinoma.*** Langella S, Russolillo N, Lo Tesoriere R, Stasi M, Puca L, Ferrero A (Torino) VIDEO
6. ***Il Colangiocarcinoma intraepatico come nuovo campo di implementazione di programmi di chirurgia epatica mininvasiva. Studio comparativo basato su propensity scores tra chirurgia open e laparoscopica.*** Ratti F, Rawashdeh A, Cipriani F, Primrose J, Fiorentini G, Abu Hilal M, Aldrighetti L (Milano-Southampton, UK)
7. ***Risk-adjustment benchmarking in chirurgia epatica laparoscopica: dati dell'Italian group of minimally invasive liver surgery.*** Russolillo N, Aldrighetti L, Cillo U, Guglielmi A, Ettore GM, Giuliani F, Mazzaferro V, Dalla Valle R, De Carlis L, Jovine E, Ferrero A (Torino e Italian Group of Minimally Invasive Liver Surgery)
8. ***ALLPS totalmente mininvasiva.*** Ratti F, Fiorentini G, Cipriani F, Catena M, Aldrighetti L VIDEO
9. ***Trattamento multimodale dell'epatocarcinoma (HCC): l'esperienza del Team Multidisciplinare di Cosenza.*** Vaccarisi S, Pellegrino V, Vallone G, Cufone S, Zanolini A, Sbanò R, Mastroianni C, Guido G, D'Agostino F, Bagnato A, De Stefano R (Cosenza)

SALA FAGGIO

Martedì 11 giugno

Ore 15:30 – 18:30

10. **Trattamento combinato upfront dell'adenocarcinoma del colon-retto metastatico al fegato: resezioni epatiche maggiori e minori.** Jovine E, Nicosia S, Masetti M, Lombardi R, Benini C, Chisari Mario, Mastrangelo L, Zanello M, De Sario G, Aldrovandi S (Bologna)
11. **Resezioni epatiche per metastasi da tumore non colorettales/non neuroendocrino (NCNNLM): serie di casi consecutivi.** Cinardi N, Zappalà A, Caldarera G, Piazza V, Piazza D (Catania)
12. **Pericistectomia subtotale laparoscopica per cisti epatica infetta.** Liotta G, Raglione D, Cerasari S, Attinà GM, Impagnatiello A, Marini P (Roma) VIDEO
13. **Coledoscopia VL con utilizzo di ICG.** Piccoli M, Casoni Pattacini GM, Gozzo D (Modena) VIDEO
14. **Nuovo score clinico-ecografico predittivo di videolaropcolecistectomie difficili: studio prospettico.** Carbotta G, Panebianco A, Laforgia R, Pascazio B, Balducci G, Sallustio P, Lobascio P, Palasciano N (Bari)
15. **Risultati chirurgici del trattamento combinato mininvasivo della calcolosi colecisto-coledocica: la nostra esperienza.** Pesi B, Di Martino C, Marascio L, Panicucci S, Frontera D, Martino E, Mammoliti F (Pescia)
16. **Trattamento laparoscopico di stenosi pilorico-bulbare.** Allisiardi F, Marano A, Pellegrino L, Borghi F (Cuneo) VIDEO
17. **DCP laparoscopica: tempo demolitivo.** Viola MG, Barbieri V, Altamura A, Giaracuni G (Lecce) VIDEO
18. **DCP totalmente laparoscopica: risultati a breve termine su una serie monocentrica.** Mazzola M, Morini L, Andreani S, Sfondrini S, Ferrari G (Milano)
19. **Duodenocefalopancreasectomia robotica con tecnica full e ricostruzione sec. Whipple con anastomosi Wirsung-digiunale.** Pernazza G, Mancini R, Ioni L (Roma) VIDEO
20. **Confronto fra duodenocefalopancreasectomia open e robotica in un singolo centro.** Bencini L, Checcacci P, Paolini C, Urciuoli I, Anecchiarico M, Moraldi L, Farsi M, Coratti A (Firenze)
21. **Original technique for Wirsung-pancreaticogastric anastomosi after pancreaticoduodenectomy: surgical outcome in a single center experience.** Bizzoca C, Vincenti L (Bari)
22. **Carcinoma pancreatico borderline resectable: aspetti peculiari e problematiche tecniche.** De Paolis P, Balbo M, Fabris A, Santarelli M, Velluti F, Lora F, Campra D (Torino) VIDEO



SALA FAGGIO

Martedì 11 giugno

Ore 15:30 – 18:30

23. **Adenocarcinoma del corpo pancreatico. Splenopancreasectomia distale RAMPS videolaparoscopica.** Mita MT, Viola M (Lecce) VIDEO
24. **Enucleazioni NET pancreatici con tecnica mininvasiva robotica.** Checcacci P, Paolini C, Tribuzi A, Boffi B, Anecchiarico M, Farsi M, Coratti A (Firenze) VIDEO
25. **Splenopancreasectomia distale laparoscopica per adenocarcinoma del corpo-coda pancreatico.** Boccia L, Di Lecce F, Dusi R, De Angelis M, Mantovani G (Mantova) VIDEO
26. **Pancreas ectopico digiunale.** Marilungo F (Ascoli Piceno) VIDEO
27. **Splenomegalies in hematologic diseases totally laparoscopic splenectomies.** Tarantino G, Lamacchia G, Spoletini D, Carlini M (Roma) VIDEO

EXPERT ADVICE: Mario Baiamonte (Palermo), Giuseppe Carbotta (Bari), Alberto D'Agostino (Napoli), Paolo Ialongo (Bari)

SALA MELOGRANO

Martedì 11 giugno

Ore 08:30 – 13:30

Upper GI: quali novità?

(Evento accreditato - ID ECM N. 262858 - 5 crediti)

08:30 **Lettura Magistrale “Chirurgia robotica dell’esofago”**

Cristiano Huscher (Abano Terme)

Patologia gastrica maligna

PRESIDENTE: Amilcare Parisi (Terni)

MODERATORI: Giovanni Ciaccio (Caltanissetta), Ildo Scandroglio (Busto Arsizio)

08:50 **Accuratezza della stadiazione nell’era dei trattamenti multimodali**

Giampaolo Marte (Napoli)

09:05 **Il trattamento endoscopico nelle forme precoci**

Mario Traina (Palermo)

09:20 **La linfadenectomia dopo trattamento neoadiuvante: implicazioni tecniche ed estensione**

Massimo Viola (Lecce)

09:35 **Chirurgia di conversione nel IV stadio: piccoli numeri grandi prospettive**

Tommaso Zurleni (Busto Arsizio)

09:50 **Sarcopenia anemia e cancro gastrico: preabilitazione tempi e modalità**

Pietro Amodio (Viterbo),

10:05 **Cancro gastrico sintomatico nel grande anziano: una sfida chirurgica**

Stefano Rausei (Varese)

10:20 **Migliori Contributi**

VIDEO

Laparoscopic D2 lymphadenectomy. Gualtierotti M, De Martini P, Morini L, Mazzola M, Ferrari G (Milano)

COMUNICAZIONE

Il ruolo della dissezione linfonodale nel cancro gastrico: linfadenectomia D1 plus vs D2: risultati di sopravvivenza di un’analisi retrospettiva con il propensity score matching. Giudicissi R, Lorenzon L, Scatizzi M, Balducci G, Cantafio S, Biondi A, Giani I, Calussi M, Romoli L, Zalla T, D’Ugo D (Prato)



SALA MELOGRANO

Martedì 11 giugno

EXPERT ADVICE: Francesco Coratti (Firenze), Giuseppe La Torre (Rionero in Vulture), Stefano Mancini (Roma)

Patologia del giunto gastroesofageo

PRESIDENTE: Riccardo Rosati (Milano)

MODERATORI: Stefano Bonilauri (Reggio Emilia), Marco Scatizzi (Firenze)

11:00 **Work up dell'acalasia: endoscopia, manometria, impedenzometria, radiologia, è tutto necessario?**

Mario Costantini (Padova)

11:15 **Management dell'acalasia POEM vs miotomia chirurgica.**

Paolo Geretto (Cuneo)

11:30 **Cause del fallimento della procedura di Heller: cosa c'è di nuovo nel trattamento**

Stefano Santi (Pisa)

11:45 **Follow-up a lungo termine dei trattamenti del Barrett: quale strategia**

Paolo Trentino (Roma)

12:00 **La riparazione laparoscopica delle ernie paraesofagee giganti**

Diego Cuccurullo (Napoli)

12:15 **Migliori Contributi**

□ VIDEO

Robotic-assisted giant hiatal hernia repair using BIO-A prosthesis. De Rosa M, Bugiantella W, Romano A, Mariani L, Longaroni M, Metastasio G, Boni M, Ceccarelli G (Foligno)

☰ COMUNICAZIONE

Confronto tra POEM e Miotomia laparoscopica nel trattamento dell'acalasia esofagea: studi caso-controllo mediante il propensity score in due centri Italiani di eccellenza. Costantini A, Familiari P, Costantini M, Salvador R, Valmasoni M, Capovilla G, Landi R, Mangiola F, Provenzano L, Merigliano S, Costamagna G (Padova)

EXPERT ADVICE: Moreno Cicetti (Urbino), Girolamo Geraci (Palermo), Carmine Napolitano (Salerno), Roberto Ottonello (Cagliari), Pasquale Tammaro (Napoli)

Ore 15:30-18:30

Upper GI e Obesità: cosa di fa negli Ospedali Italiani?**Video e comunicazioni**

PRESIDENTE: Francesco Fidanza (Portogruaro)

MODERATORI: Fouzia Mecheri (Modena), Augusto Verzelli
(Fabriano)

1. **Enucleazione videoendoscopica dei leiomiomi esofagei.** Costantini M, Salvador R, Valmasoni M, Capovilla G, Provenzano L, Merigliano S (Padova) VIDEO
2. **Laparoscopic resection of giant epiphrenic diverticulum.** Napolitano C, Clemente M, Tarquini R (Salerno) VIDEO
3. **Ernia diaframmatica post-traumatica.** Catarci M, Bartolotta V, Marziali I, Cicconi S (Ascoli Piceno) VIDEO
4. **La chirurgia robot assistita nel trattamento dell'ernia iatale e della malattia da reflusso.** Cuttitta A, Greco D, Merla A, Frongillo E, Turchini M (San Giovanni Rotondo)
5. **Laparoscopic Redo Fundoplication: caso clinico.** Centonze D, Cinardi N, Branciforte M, Franco A. (Catania) VIDEO
6. **Esofagectomia mini-invasiva: la nostra esperienza preliminare.** Pirozzi R, Sciuto A, Mauriello C, Cuttitta D, Lanni G, Coto M, Pirozzi F (Pozzuoli)
7. **Esofagectomia distale sec. Ivor-Lewis con approccio mininvasivo per carcinoma del cardias Siewert II post-neoadiuvante.** Basti M, Caracino V, Liberatore E, Marino L, Castiglioni S, Casaccia M (Pescara) VIDEO
8. **Esophageal reconstruction with right colon interposition after caustic injury.** Migliore M, Pellegrino L, Geretto P, Marano A, Borghi F (Cuneo) VIDEO
9. **Enucleazione robotica di GIST esofagei.** Tribuzi A, Gia E, Vaccaro C, Di Marino M, Ferrara A, Anneschiarico M, Coratti A (Firenze) VIDEO
10. **Resezione gastrica intermedia laparoscopica con anastomosi gastro-gastrica per GIST.** Genzano C, Caruso S, Pandolfini L, Falsetto A, Scatizzi M (Firenze) VIDEO
11. **Robot-assisted Gastric Wedge Resection for Paraesophageal GIST.** Buqiantella W, De Rosa M, Romano A, Mariani L, Boni M, Longaroni M, Ceccarelli G. VIDEO
12. **Anomalie e varianti vascolari riscontrate in 132 gastrectomie laparoscopiche con dissezione linfonodale per cancro. Epidemiologia, analisi dei dati, revisione della letteratura e gestione intraoperatoria.** Marte G, Steccanella F, Papis D, Abete R, Rispoli C, Maida P (Napoli)



SALA MELOGRANO

Martedì 11 giugno

Ore 15:30-18:30

13. **Fattori di rischio per complicanze nella chirurgia oncologica gastrica a scopo curativo. Analisi in un centro ad alto volume.** Berselli M, Quintodei V, Borroni G, Marzorati A, Desio M, Megna S, Scorza A, Livraghi L, Cocozza E (Varese)
14. **Gastrectomia sub-totale con ricostruzione mediante BII.** Cianforlini N, Budassi A, Parca A, Finocchi L, Verzelli A (Fabriano) VIDEO
15. **K gastrico intratoracico: note di tecnica chirurgica in un caso di K gastrico in stomaco intratoracico.** Rimonda R, Travaglio E, Borreca D, Bronzino P, Gattolin A (Mondovì) VIDEO
16. **Laparoscopic esophageal anastomosis after total gastrectomy: which technique?** Gualtierotti M, De Martini P, Morini L, Mazzola M, Ferrari G (Milano) VIDEO
17. **Gastrectomia totale robotica dopo wedge resection del fondo gastrico per EGC.** Bazzocchi F, Cassano DP, Scaramuzzi M, Ambrosio A, Cafaro A, Bisceglia G, Crucinio V, Mastrodonato N, Tardio M, Granatiero M, Canistro G, Luddeni S (S. Giovanni Rotondo) VIDEO
18. **Resezione gastrica robot-assistita versus chirurgia open per cancro gastrico avanzato: nostra esperienza e stato dell'arte.** Pecchini F, Casoni Pattacini GM, Roli I, Piccoli M (Modena)
19. **La chirurgia curativa in pazienti anziani con carcinoma gastrico: qual è il trattamento di scelta? Esperienza di un singolo centro e revisione della letteratura.** Santoni R, Grassi C, Banchini F, Capelli P (Piacenza)
20. **Note di tecnica del mini bypass gastrico: esperienza di un singolo centro.** Trusso Zirna E, Gulino F, Giarrizzo A, Iudica M, Patanè M, Veroux G, Sarvà S, Pappalardo A, Bellia A, Ferrara F, Di Stefano C, Piazza L (Catania)
21. **Mini by pass gastrico per obesità di classe III su pregressa funduplicatio sec. Nissen.** Bisogno E, Bonarrigo S, Stanzione F, Bardi U (Napoli) VIDEO
22. **Outcomes nel trattamento del diabete mellito di tipo 2: minibypass gastrico vs sleeve gastrectomy, la nostra esperienza a 5 anni.** Iudica M, Giarrizzo A, Gulino F, Veroux G, Patanè M, Trusso Zirna E, Sarvà S, Pappalardo AG, Bellia A, Ferrara F, Di Stefano C, Piazza L (Catania)

SALA MELOGRANO

Martedì 11 giugno

Ore 15:30-18:30

23. **Angiografia intraoperatoria con verde di indocianina per la sleeve gastrectomy laparoscopica: risultati preliminari.** Di Furia M, Salvatorelli A, Romano L, Brandolin D, Giuliani A, Cianca G, Schietroma M, Carlei F (L'Aquila)
24. **Enhanced Recovery after Bariatric Surgery (ERABS). Dati preliminari della casistica dell'ASST GOM Niguarda di Milano. Controversie attuali e prospettive future.** Girardi V, Barone G, Branca A, Gualtierotti M, Forgione A, De Martini P, Ferrari G (Milano)
25. **Conversione della gastroplastica verticale in by pass gastrico: una chirurgia complessa. Indicazioni e risultati di un centro italiano di eccellenza.** Runfola M, Fantola G, Agus M, Moroni R (Cagliari)
26. **Il bypass gastrico a singola anastomosi come intervento di conversione dopo fallimento di una procedura primaria restrittiva.** Bruni V, Gallo IF, Spagnolo G, Borzomati D, D'Alessio R (Roma)

EXPERT ADVICE: Fabio Cesare Campanile (Civita Castellana), Massimiliano Di Paola (Roma), Luca Evoli (Città di Castello), Giovanni Fantola (Cagliari), Silvia Quaresima (Napoli)



SALA TIGLIO

Martedì 11 giugno

Ore 08:30 – 11:00

HIPEC CO₂ nel trattamento dei tumori dello stomaco e del colon “localmente avanzati”. Verso una profilassi delle recidive peritoneali

MODERATORI: Pierluigi Marini (Roma), Gianluigi Melotti (Modena)

08:30 **Lettura Magistrale: “Perché è difficile curare il cancro”**

Silvio Garattini (Milano, Istituto Mario Negri)

08:50 **Review letteratura**

Ferdinando Agresta (Adria)

09:10 **Metodologia dello studio**

Valter Torri (Milano, Istituto Mario Negri)

09:30 **Hipec e Ca stomaco**

Giovanni De Manzoni (Verona)

09:50 **Hipec e Ca colon**

Fabio Pacelli (Roma)

10:10 **Ruolo dell'oncologo medico**

Emanuele Vita (Roma)

10.30-11.00 EXPERT ADVICE: Ugo Bardi (Battipaglia), Massimo Basti (Pescara), Vincenzo Bottino (Napoli), Giuseppe Brisinda (Crotone), Giuseppe Cecere (Campobasso), Enrico Restini (Bari)

SALA TIGLIO

Martedì 11 giugno

Ore 11:00 – 12:20

Sepsi e Infezioni del Sito Chirurgico

PRESIDENTE: Giancarlo Pacifico (Matera)

MODERATORI: Beatrice Di Venere (Matera), Gianfranco Tarsitani
(Ordinario Igiene e Sanità Pubblica, La Sapienza, Roma)

- 11:00 **Profilassi in chirurgia, sorveglianza e controllo della multiresistenza (MDR): la prospettiva del microbiologo**
Giulio De Stefano (Matera)
- 11:10 **La prevenzione delle infezioni del sito chirurgico: non solo antibioticoprofilassi. Dall'antisepsi della cute all'uso del Drape: evidenze scientifiche.**
Domitilla Foghetti (Fano)
- 11:20 **Il trattamento della infezione del sito chirurgico e non...: cosa è cambiato e cosa deve cambiare.**
Francesco Cortese (Roma)
- 11:30 **Il chirurgo fa la differenza? Alcuni casi particolari:**
- **L'infezione della protesi in chirurgia di parete**
Massimo Sartelli (Macerata)
 - **La VAC therapy nel trattamento delle infezioni in chirurgia**
Gabriele Ricci (Roma)
- 11:50 **Il ruolo dell'infermiere: medicazioni avanzate, una risorsa di cui fidarsi...non sempre disponibile!**
Antonio Basile (Matera)
- 12:00 **Medico MMG: figura erroneamente misconosciuta...**
Nicola Mancini (Matera)
- 12:10 **Take home message**
Stefano Mancini (Roma)



Ore 12:20 – 13:00

**Sepsi e Infezioni del Sito Chirurgico
Comunicazioni selezionate**

1. **Mononucleosi infettiva complicata da appendicite acuta gangrenosa: un caso clinico e review della Letteratura.** Meloni A (S. Gavino di Monreale)
2. **Multipli ascessi piogenici: una presentazione non comune in caso di diverticolite.** Ghiglione F, Borasi A, Elia L, Galosi B, Bellomo MP, Leli R (Torino)
3. **Management dell'infezione cronica della mesh. Esperienza preliminare.** Pizza F, D'Antonio D, Dell'Isola C, Marvaso A (Lacco Ameno Napoli)
4. **Infezioni del sito chirurgico (ISC) e chirurgia del colon: prima esperienza di sorveglianza in Molise.** Salzo A, Guerrizio G, Tamburro M, Sammarco ML, Cecere G, Ripabelli G (Campobasso)
5. **Gangrena di Fournier. Esperienza decennale monocentrica.** D'Antonio D, Pizza F, Marvaso A (Napoli)

EXPERT ADVICE: Nicola Apice (Frosinone), Jenny Atzeni (Cagliari), Sergio Carbonara (Bari), Alberto Marvaso (Ischia), Francesco Paolo Prete (Bari), Francesco Massimo Romito (Matera)

SALA TIGLIO

Martedì 11 giugno

Ore 15:30 – 18:30

Chirurgia Toracica

PARTE PRIMA

PRESIDENTE: Giovanni Muriana (Mantova)

MODERATORI: Carlo Curcio (Napoli), Maurizio Mancuso (Alessandria), Franca Melfi (Pisa)

15:30 **Il nodulo polmonare solitario**

- **Diagnostica**

Federico Davini (Pisa)

- **Terapia**

Gianluca Pariscenti (Genova)

- **Le lesioni GGO**

Filippo Lococo (Reggio Emilia)

16:00 **La VATS Lobectomy: evoluzione**

Angelo Morelli (Udine)

16:10 **La RATS Lobectomy: evoluzione**

Francesco Facciolo (Roma)

EXPERT ADVICE: Luigi Bortolotti (Bergamo), Marco Luigi Cisternino (Bari), Giuseppe Marulli (Bari), Giuliano Urciuoli (Potenza)

PARTE SECONDA

PRESIDENTE: Guglielmo Monaco (Napoli)

MODERATORI: Felice Mucilli (Chieti), Maurizio Nicolosi (Catania), Paolo Sardelli (Bari)

16:20 **I tumori polmonari invadenti la parete toracica**

- **La resezione "en-bloc" nei tumori T3 parete**

Giuseppe Cardillo (Roma)

- **Le ricostruzioni della parete toracica**

Mauro Benvenuti (Brescia)

- **I tumori invadenti la colonna vertebrale**

Marco Alloisio (Milano)

16:50 **Lo screening del tumore polmonare**

Maurizio Infante (Verona)

17:00 **Le innovazioni diagnostiche e tecnologiche nel tumore polmonare**

Cosimo Lequaglie (Rionero in Vulture)

EXPERT ADVICE: Giorgio Carlo Ginesu (Sassari), Edoardo Mercadante (Roma), Baldassarre Mondello (Reggio Calabria), Massimiliano Paci (Reggio Emilia)



SALA TIGLIO

Martedì 11 giugno

Ore 17:10 – 18:30

Chirurgia Toracica

PARTE TERZA

PRESIDENTE: Giuseppe Di Miceli (Palermo),
MODERATORI: Achille Lococo (Pescara), Giulio Melloni (Cuneo),
Francesco Sollitto (Foggia)

17:10 **ERAS in chirurgia toracica: linee guida 2019**

Maurizio Cortale (Trieste)

17:20 **Il pneumotorace spontaneo recidivante**

Enrico Potenza (Catania)

17:30 **Le perforazioni esofagee**

Gianluca Guggino (Napoli)

17:40 **Le mediastiniti discendenti**

Giuseppe Agneta (Palermo)

Comunicazioni selezionate

1. **Un raro caso di ernia diaframmatica destra post-traumatica con rottura di pericardio.** Bellanova G, Di Gennaro F, Leggieri R, Carelli E, Iarussi T (Taranto)
2. **Analisi dell'attività di VAST LOBECTOMY presso la chirurgia di Piacenza nel quinquennio 2014-2018.** Delfanti R, Conti L, Banchini F, Chiesa S, Franco C, Capelli P (Piacenza)
3. **Trattamento Chirurgico mininvasivo dell'emotorace traumatico.** Luciani C, Buondonno A, Dall'Olio D, Maurelli A, Di Marzo G, Cecere G (Campobasso)
4. **VAC Therapy in empiema pleurico metapneumonico.** Luciani C, Buondonno A, Dall'Olio D, Maurelli A, Di Marzo G, Cecere G (Campobasso)

EXPERT ADVICE: Teodorico Iarussi (Taranto), Corrado Surrente (Lecce), Marco Turchini (S. Giovanni Rotondo), Alberto Terminella (Catania)

SALA ROSMARINO

Martedì 11 giugno

Ore 08:30 – 13:30

Sessione pratica: le suture “difficili”

(Evento accreditato - ID ECM N. 262862 - 6,5 crediti)

Scuola Speciale ACOI di Chirurgia Coloproctologica

PRESIDENTE: Gennaro Rispoli (Napoli)

TUTORS: Luciano Alessandroni (Roma), Giovanni Arciero (Napoli), Mariano F. Armellino (Salerno), Antonio Brillantino (Napoli), Giovanni Fregola (Napoli), Vincenzo Landolfi (Avellino), Pietro Lombardi (Caserta), Antonio Marrosu (Sassari), Antonio Miro (Avellino), Simone Squillante (Napoli), Massimiliano Varriale (Roma)

Sessione interattiva con stazioni attrezzate con simulatori per effettuare didattica pratica; i discenti ideali sono i giovani chirurghi che vogliono perfezionare le loro capacità tecniche.

Le skill che verranno “allenate” sono principalmente quelle delle suture difficili, poiché in campi ristretti o di scarsa accessibilità è necessaria una tecnica impeccabile e una conoscenza dei “trucchi” per sfruttare al meglio le forme curve degli aghi chirurgici. Il format è quello della formazione sul campo.

Stazione 1: Tecniche di sutura endorettali

Stazione 2: Tecniche di sutura endoanale

Stazione 3: Tecniche di sutura pelvica open

Stazione 4: Tecniche di sutura laparoscopica

Stazione 5: Tecniche di anastomosi

TEST CONCLUSIVO DI VALUTAZIONE ECM



SALA ROSMARINO

Martedì 11 giugno

Ore 15:30 – 18:30

Aggiornamenti di senologia

(Evento accreditato - ID ECM 262920 - 3,9 crediti)

Scuola Speciale ACOI di Chirurgia Senologica

PRESIDENTE: Luciano Landa (Fano)

MODERATORI: Paolo Burelli (Treviso), Carlo Mariotti (Ancona)

15:30 **La mastectomia profilattica nelle donne "mutate"**

Rita Nonnis (Sassari)

15:45 **La mastectomia profilattica nelle donne "non mutate"**

Stefano Drago (Potenza)

16:00 **Il trattamento dell'ascella**

Carla Cedolini (Udine)

16:15 **La gestione delle lesioni B3**

Christian Rizzetto (Treviso)

16:30 **Il ruolo del chirurgo prima e dopo la terapia neoadiuvante**

Gianluigi Luridiana (Cagliari)

16:45 **Le peculiarità nel trattamento del carcinoma intraduttale**

Maria Cristina Cucchi (Bologna)

17:00 **Le applicazioni del lipofilling in chirurgia mammaria**

Gianfranco Fancello (Cagliari)

17:15 **Il carcinoma mammario in gravidanza**

Germana Lissidini (Milano)

17:30 EXPERT ADVICE: Gianluigi Bonessa (Matera), Antonia De Rosa (Matera), Fabio Di Cesare (Roma), Corrado Lauro (Cuneo),

TEST CONCLUSIVO DI VALUTAZIONE ECM

SALA QUERCIA

Mercoledì 12 giugno

Ore 08:30 – 13:30

La robotica in chirurgia generale: un valore aggiunto?

PRESIDENTE: Guido De Sena (Napoli)

MODERATORI: Massimo Basti (Pescara), Felice Borghi (Cuneo)

Upper GI: Esofago e Stomaco

08:30 **Esiste uno spazio per il trattamento delle patologie funzionali?**

Emilio Eugeni (Pesaro)


08:40 **Esofagectomia per cancro**

- **Letteratura**

Luca Pellegrino (Cuneo)

- **Esperienza monocentrica: Tecnica e risultati**

Michele Di Marino (Firenze)

09:00 **Migliore contributo** 

COMUNICAZIONE

Esofagectomia subtotale mini-invasiva robot-assisted: esperienza prospettica in un Centro ad Alto Volume. Belluomini MA, D'Imporzano S, Pallabazzer G, Solito B, Bellomini MG, Santi S (Pisa)

09:10 **Gastrectomia per cancro**

- **Letteratura**

Valerio Caracino (Pescara)


- **Esperienza monocentrica: Tecnica e risultati**

- **Gastrectomia subtotale con linfadenectomia**

Michele De Rosa (Foligno)

- **Gastrectomia totale con linfadenectomia**

Giuseppe Giuliani (Grosseto)

09:40 **Migliori contributi** 

VIDEO

Robotic total gastrectomy for gastric cancer with intracorporeal anastomosis using the double loop technique.

Parisi A., Desiderio J, Gemini A, Trastulli S, Ricci F (Terni) 

VIDEO

Gastric Pecoma: first case of robotic sparing surgery. Migliore M, Marano A, Maione F, Pellegrino L, Geretto P, Fasoli R, Priotto R, Fortunato M, Borghi F (Cuneo)



SALA QUERCIA

Mercoledì 12 giugno

- 10:00 **Ruolo della fluorescenza in corso di gastrectomia robotica: esperienza preliminare e nuove prospettive.**
Raffaello Mancini (Roma)
- 10:10 Discussione con gli esperti
- 10:25 **Nuove tecnologie, nuovi sistemi, nuovi orizzonti**
Andrea Coratti (Firenze)
- Chirurgia epatobiliopancreatica**
- 10:40 **Dalle epatectomie maggiori alle resezioni di segmenti difficili: letteratura ed esperienza monocentrica con risultati**
Francesco Guerra (Pesaro)
- 10:55 **Dalle enucleoresezioni alla DCP: letteratura ed esperienza monocentrica con risultati**
Mario Anecchiarico (Firenze)
- 11:10 Discussione con gli esperti
- 11:25 **Migliore contributo** 
 VIDEO
- Robot-assisted Cisto-pericistectomia per Echinococcosi Epatica.** *Ceccarelli G, Ermili F, Bugiantella W, Romano A, De Rosa M, Mariani L, Boni M (Foligno)*
- Lower GI: Retto**
- 11:35 **Letteratura**
Walter Bugiantella (Foligno)
- 11:45 **TME- Esperienza monocentrica: Tecnica e risultati**
Alessandra Marano (Cuneo)
- 11:55 **Altri approcci?**
Giampaolo Formisano (Grosseto)
- 12:05 Discussione con esperti
- 12:20 **Il ruolo della robotica nella chirurgia di parete**
Paolo Pietro Bianchi (Grosseto)

EXPERT ADVICE: Francesca Bazzocchi (Forlì), Paolo Pietro Bianchi (Grosseto), Graziano Ceccarelli (Foligno), Simone Castiglioni (Pescara), Andrea Coratti (Firenze), Alberto Patriti (Perugia), Graziano Pernazza (Roma), Fabio Priora (Alessandria), Vincenzo Trapani (Modena)

SALA CEDRO

Mercoledì 12 giugno

Ore 08:30 – 13:30

Chirurgia d'Urgenza

PRESIDENTE: Franco Baldoni (Bologna)

08:30 **Presentazione Capitolo ACOI di Chirurgia d'Urgenza**

Pierluigi Marini (Roma)

Linee Guida di Chirurgia d'Urgenza

MODERATORI: Vincenzo Blandamura (Roma), Ildo Scandroglio (Busto Arsizio),

08:45 **Presentazione Progetto Linee Guida**

Federico Coccolini (Bergamo)

09:00 **Linee Guida Appendicite Acuta**

Fausto Catena (Parma)

09:15 **Linee Guida Colecistite Acuta**

Giuseppe Miranda (Urbino)

09:30 **Linee Guida Diverticolite Acuta**

Massimo Sartelli (Macerata)

Checklist del Percorso Chirurgico d'Urgenza

MODERATORI: Stefania Cimbanassi (Milano), Giuseppe Di Grezia (Avellino)

09:45 **Presentazione Progetto Checklist**

Sergio Ribaldi (Roma)

10:00 **La realtà vissuta sul campo**

Gian Maria Confalonieri (Lecco), Giovanni Di Lorenzo (Caltanissetta)

10:15 **Le indicazioni delle Società Scientifiche**

Luigi Tritapepe (SIAARTI)

I traumi della milza

MODERATORI: Osvaldo Chiara (Milano), Gregorio Tugnoli (Bologna)

Presentazione di esperienze cliniche

10:30 Salvatore Condurro (Aosta)

10:45 Simone Squillante (Napoli)

11:00 Chiara Lirusso (Udine)

11:15 Giovanni Bellanova (Taranto)

11:30 Discussione sul percorso assistenziale



SALA CEDRO

Mercoledì 12 giugno

La Diverticolite Acuta

MODERATORI: Massimo Chiarugi (Pisa), Edoardo Nanni (Roma)

Presentazione di esperienze cliniche

11:45 **Strategia chirurgica nella diverticolite acuta Hinchey IV.**

Benedetto M, Lora F, Petruzzelli P, De Paolis P (Torino)

12:00 **La chirurgia elettiva delle diverticoliti. Esperienza decennale di un singolo centro.** Filippone G, Santangelo A, Mozzon M, Zompichiatti A, Petri R (Udine)

12:15 **Diverticolite acuta complicata. Resezione ed anastomosi: come e quando in urgenza?** Anna Stella Lippolis (Bari)

12:30 **“Siamo abituati a fare così...”**

Belinda De Simone (Reggio Emilia)

12:45 Discussione sul percorso assistenziale

13:00 **Migliori contributi** 

 VIDEO

Roux-en-Y-epatico-digiuno-anastomosi laparoscopica in urgenza per Mirizzi di IV tipo. Gregori M, Viola MG (Tricase)

 COMUNICAZIONE

Anastomosi primaria senza ileostomia di protezione versus sigmoidectomia sec. Hartmann nelle diverticoliti complicate Hinchey II e III: uno studio caso-controllo. Romoli L, Cantafio S, Fagni N, Feroci F, Zalla T, Giudicissi R, Calussi M, Scatizzi M, Franceschini F (Firenze)

EXPERT ADVICE: Giovanni Baiano (Formia), Alessandro Bosco (Aosta), Domenica Lardo (Matera), Vincenzo Mandalà (Palermo), Carlo Alessandro Talarico (Vibo Valentia)

SALA FAGGIO

Mercoledì 12 giugno

Ore 08:30 – 11:30

Chirurgia di parete

Tecniche di riparazione del laparocèle: è tutto chiaro?

PRESIDENTE: Pietro Maida (Napoli)

MODERATORI: Vincenzo Bottino (Napoli), Massimo Stefanoni (Palmanova)

08:30 Open vs laparoscopia: evidenze della letteratura

Alberto Sartori (Montebelluna)

08:40 Presentazione di due studi clinici italiani

Camillo Bertoglio (Milano)

08:50 Lettura: i disastri di parete. Quale trattamento?

Pasquale Giordano (Londra, UK)

09:10 Prospettive della tecnica THT per il trattamento dei laparoceli

Alessandro Carrara (Trento)

Tavola rotonda: Separazione dei componenti, quale e quando

09:20 Posterior TAR

Rossana Berta (Cisanello)

09:30 Separazione endoscopica e laparoscopica

Enrico Lauro (Trento)

09:40 Robotica

Luca Felicioni (Grosseto)

09:50 Discussione

Pro e contro: chiusura e non chiusura del difetto

10:00 PRO

Diego Cuccurullo (Napoli)

10:10 CONTRO

Maurizio Cesari (Città di Castello)

10.20 Laparoceli di confine: quando e come

Sergio Grimaldi (Acerra)

10.30 Sistemi di fissaggio: vantaggi e svantaggi

Giuseppe Faillace (Milano)

Casi clinici presentati dai giovani ACOI

10:40 Antonio Ferronetti (Napoli)

10:50 Andrea Barberis (Genova)



SALA FAGGIO

Martedì 11 giugno

11: 00 **Migliori contributi** ?

□ VIDEO

Robotic transabdominal preperitoneal repair of suprapubic incisional hernia. Formisano G, Esposito S, Giuliani G, Salvischiani L, Krizzuk D, Bianchi PP (Grosseto)

☰ COMUNICAZIONE

Valutazione della qualità di vita secondo Carolans Confort Scale dopo IPOM-plus laparoscopica con sutura intracorporea versus s-IPOM per laparoceli M2-4. Roscio F, Frattini P, De Luca A, Clerici F, Scandroglio I (Busto Arsizio)

11: 20 Discussione

EXPERT ADVICE: Danilo Centonze (Catania), Massimiliano Coppola (Lanusei), Aniello G Nasti (Matera)

SALA FAGGIO

Mercoledì 12 giugno

Ore 11:30 – 13:30

Chirurgia di parete: video e comunicazioni

PRESIDENTE: Feliciano Crovella (Napoli)

MODERATORI: Nicola Cillara (Cagliari), Antonio Stracqualursi (Acireale)

1. **TAPP (Transabdominal properitoneal hernioplasty) per ernia inguinale destra recidiva con protesi autofissante in poliestere ricoperta di collagene.** Lazzara F, Ceriotti M, Aonzo P, Serventi A (Alessandria) VIDEO
2. **Ernioplastica in TEP: è ormai una tecnica standard? L'esperienza di un singolo centro.** Ricci F, Vassiliadis A, Lauro E, Scudo G, Zanoni A (Rovereto)
3. **Impiego della rete ventralight ST ECHO PS in una serie consecutiva di videolaparoplastiche: esperienza monocentrica.** Coppola S, Castello G, Ferrara D, Concone G, Poli S, Cusano D, Faillace G, Longoni M (Cinisello Balsamo)
4. **Learning curve nell'ernioplastica inguinale open: studio multicentrico.** Merola G, Andreuccetti J, Pignata G, Stabilini C, Iorio O, Iossa A, Cavallaro G, Bracale U (Napoli, Trento, Brescia, Genova, Roma)
5. **Riparazione di laparoceli ed ernie della parete addominale per via laparoscopica con protesi composite (Ventralight e Physiomes): la nostra casistica e la letteratura.** Di Ciero M, Bono D, Bortolini M, Scamuzzi M, Musso A, Saracco R (Torino)
6. **L'utilizzo di rete semiassorbibile nel trattamento dei grandi laparoceli con tecnica di Rives Stoppa.** Talarico F, Grassi A, Iusco D, Bonomi S, Vallieri L, Sacco S, Jannaci M, Casali M, Capizzi D (Bentivoglio)
7. **Plastica laparoscopica di laparocele incarcerato (W1, M2) in obeso con tecnica IPOM Plus e colecistectomia consensuale per sclerolitiassi della colecisti.** Nardi M Jr, Millo P, Brachet Contul R, Usai A, Grivon M, Lorusso R, Ponte E, Roveroni M (Aosta) VIDEO
8. **Trattamento laparoscopico di occlusione intestinale da ernia otturatoria incarcerata.** Costanzo F, Barberis A, Ciferri E, Santoliquido M, Filauro M (Genova)



SALA FAGGIO

Mercoledì 12 giugno

9. **Plastica laparoscopica con posizionamento di rete per ernia diaframmatica post-traumatica: un caso clinico.** Di Fronzo P, Guitoli E, Calò G, Vitale L, Manca G (Brindisi)

10. **Robotic incisional hernia repair: technical aspects of the Rives with TAR technique.** Pulighe F, Podda M, Anania M, Pazzona M, Cruccu A, Balestra F, Gusai GP, Felicioni L, De Nisco C (Nuoro) VIDEO

11. **Robotic transabdominal retromuscular umbilical hernia repair.** Formisano G, Esposito S, Giuliani G, Salvischiani L, Salaj A, Bianchi PP (Grosseto) VIDEO

12. **Robotic assisted ventral hernia surgery: outcome of the first 56 cases.** Salvischiani L, Felicioni L, Formisano G, Krizzuk D, Esposito S, Giuliani G, Bianchi PP (Grosseto)

13. **Utilizzo profilattico di rete biosintetica BIO-A dopo laparotomia mediana in campo pulito/contaminato: dati preliminari di uno studio prospettico.** Pizza F, D'Antonio D, Marvaso A (Lacco Ameno)

14. **Rimozione laparoscopica di mesh infetta in progressa plastica ombelicale.** Romboli A, Banchini F, Isolani SM, Palmieri G, Capelli P (Piacenza) VIDEO

EXPERT ADVICE: Desiree Cianflocca (Cuneo), Stefano Mandalà (Palermo), Giorgio Norcia (Alghero), Lucio Taglietti (Esine)

SALA MELOGRANO

Mercoledì 12 giugno

Ore 08:30 – 13:30

Sessione interattiva di Chirurgia epatobiliopancreatica

(Evento accreditato - ID ECM 264981 - 5 crediti)

PARTE PRIMA

PRESIDENTE: Diego Piazza (Catania)

MODERATORI: Emanuele Santoro (Roma), Alessandro Zerbi (Rozzano)

08:45 **Carcinoma della testa pancreas borderline resecabile**

- Caso clinico (sintomi, indagini diagnostiche) (2 min)
Marco Colasanti (Roma)
Televoto (3 min)
Relazione (10 min) Chirurgia upfront vs. neoadiuvante
- Evoluzione del caso (2 min) Roberto Meniconi (Roma)
Televoto (3 min)
Relazione (10 min) Rivalutazione dopo chemioterapia
- Evoluzione del caso con DCP (2 min)
Stefano Ferretti (Roma)
Televoto (3 min)
Relazione (10 min) Tecniche chirurgiche ricostruttive

Expert advice (10 min) Carlo Molino (Napoli), Vincenzo Scuderi (Napoli)

09:40 **Neoplasia intraduttale papillare mucinosa (IPMN) dei dotti secondari**

- Caso clinico (sintomi, indagini diagnostiche) (2 min) Tiziana Viora (Torino)
Televoto (3 min)
Relazione (10 min) Linee guida sul trattamento dell'IPMN
- Evoluzione del caso (2 min) Elena Codognotto (Torino)
Televoto (3 min)
Relazione (10 min) Indagini per follow up (RM vs. EUSP)
- Ulteriore evoluzione (2 min) Lorenzo Maganuco (Torino)
Televoto (3 min)
Relazione (10 min) Chirurgia degli IPMN

Expert advice (10 min) Lorenzo Iovine (Napoli), Francesco Moro (Torino)



SALA MELOGRANO

Mercoledì 12 giugno

10.35 Litiasi biliare colecisto-coledocica

- Caso clinico (sintomi, indagini diagnostiche) di Colecistite acuta e litiasi VBP (2 min) Paolo De Paolis (Torino)
Televoto (3 min)
Relazione (10 min) Trattamento chirurgico della colecistite acuta
- Caso clinico (sintomi, indagini diagnostiche) di Calcolosi della VBP (2 min) Alberto Bona (Torino)
Televoto (3 min)
Relazione (10 min) Trattamento endoscopico della litiasi della VBP
Attilio Maurano (Salerno)
- Evoluzione del caso: Insuccesso dell'endoscopia (2 min)
Francesco Velluti (Torino)
Televoto (3 min)
Relazione (10 min) Metodiche alternative (Spyglass, SEMS, etc.)
Elia Martino (Pistoia), Carmelo Sciumè (Agrigento)

Expert advice (10 min) Antonello Deserra (Cagliari), Raffaele Romito (Novara)

PARTE SECONDA

PRESIDENTE: Silvio Morini (Palermo)

MODERATORI: Edoardo Rosso (Brescia), Giovanni Vennarecci (Napoli)

11:30 Colangiocarcinoma dell'ilo epatico

- Caso clinico (sintomi, indagini diagnostiche) (2 min)
Dario Ribero (Candiolo),
Votazione (3 min) (operabile/non operabile, resezione destra/resezione sinistra, embolizzare/non embolizzare)
Relazione (10 min) Trattamento CC dell'ilo
- Evoluzione del caso (2 min)
Alfredo Mellano (Candiolo, Torino)
Votazione (3 min) (resezione open/resezione mini-invasiva)
Relazione (10 min) Trattamento CC ilo
- Evoluzione del caso (2 min) (descrizione di intervento per CC ilo)
Giuseppe Zimmitti (Brescia)
Votazione (3 min) (estensione dell'epatectomia)
Relazione (10 min) Morbi-mortalità resezioni maggiori per CC ilo

Expert advice: Antonio Ceriello (Napoli), Antonella Usai (Aosta)

SALA MELOGRANO

Mercoledì 12 giugno

12.25 Caso metastasi epatica coloretta

- Caso clinico (sintomi, indagini diagnostiche)
Graziana Barile (Bari)
Televoto (3 min) (operabile/non operabile)
Relazione (10 min) Strategie di trattamento delle MCR
- Evoluzione del caso (2 min)
Anna Crocco (Bari)
Televoto (3 min) (solo resezione/trattamento combinato)
Relazione (10 min) Chirurgia in via di sparizione?
- Evoluzione del caso (descrizione di intervento per MCR) (2 min)
Rocco Lomonaco (Bari)
Televoto (3 min) (chirurgia aperta/chirurgia mini-invasiva)
Relazione (10 min) Novità tecniche

Expert advice: Massimo Fedi (Pistoia), Aldo Rocca (Napoli)

TEST CONCLUSIVO DI VALUTAZIONE ECM



SALA TIGLIO

Mercoledì 12 giugno

Ore 08:30 – 11:00

Update in chirurgia tiroidea

PRESIDENTE: Maurizio De Palma (Napoli)

MODERATORI: Pietro Giorgio Calò (Cagliari), Alberto Zaccaroni (Forlì)

- 08:30 **La gestione del microcarcinoma papillare della tiroide**
Luciano Pezzullo (Napoli)
- 08:40 **Ragioni dell'epidemia diagnostica e applicabilità di un protocollo di sorveglianza attiva nella realtà italiana**
Sebastiano Filetti (Roma)
- 08:50 **Il ruolo della chirurgia conservativa**
Maria Grazia Chiofalo (Napoli)
- 09:00 **Ha ancora un ruolo la tiroidectomia totale? Quando?**
Gennaro Lupone (Napoli)
- 09:10 **Ruolo del monitoraggio dei nervi in chirurgia tiroidea**
Dario Bettini (Forlì)
- 9:20 **MIVAT: quando?**
Maria Luisa Altana (Cagliari)
- 09:30 **La chirurgia transascellare robotica: quando?**
Barbara Mullineris (Modena)
- 09:50 **La chirurgia Transorale: quando?**
Francesco Feroci (Firenze)
- 10:00 **Trattamenti percutanei: quando?**
Stefano Spiezia (Napoli)

Migliori contributi 

VIDEO

Trans-Oral Endoscopic Thyroidectomy Vestibular Approach (TOETVA): pro e contro. Un'esperienza preliminare. Feroci F, Fagni N, Petrucci A, Coppola A, Marcantonio A, Sarno A, Perini D, Genzano C, Guagni T, Giudicissi R, Giani J, Cantafio S. (Prato)

COMUNICAZIONE

Thyroid nodules with indeterminated cytology: when is surgery necessary? Cornacchia C, Mariani F, Catrambone U, Piccardo A, Puntoni M (Genova)

EXPERT ADVICE: Maurizio Bossotti (Torino), Francesco Pedicini (Roma), Roberto Saracco (Torino), Francesco Scaffidi Abate (Caltanissetta), Francesco Stanzione (Battipaglia)

SALA TIGLIO

Mercoledì 12 giugno

Ore 11:00 – 13:30

Neoplasie surrenaliche

PRESIDENTE: Andrea Valeri (Firenze)

MODERATORI: Giovanni Ciaccio (Caltanissetta), Micaela Piccoli (Modena)

11:00 **Inquadramento clinico e biochimico del paziente con massa surrenalica**

Letizia Canu (Firenze)

11:15 **Indicazioni chirurgiche per l'incidentaloma surrenalico**

Giuseppe Navarra (Messina)

11:30 **Trattamento chirurgico: vie d'accesso mininvasive**

Marco Boniardi (Milano)

11:45 **Problematiche relative al trattamento del feocromocitoma**

Angela Pezzolla (Bari)

12:00 **Trattamento chirurgico dell'adenocarcinoma: il problema della linfadenectomia e delle recidive**


Carlo Bergamini (Firenze)

12:15 **Terapia mediche complementari dell'adenocarcinoma surrenalico**

Salvatore Grisanti (Brescia)

Migliori contributi

VIDEO

Surrenectomia destra robotica in iperplasia surrenalica bilaterale. Roli I, Mullineris B, Francescato A, Piccoli M (Modena) 

VIDEO

Laparoscopic left adrenalectomy for large adrenal mass in obese patient. Cisano C, Santoni S, Lazzaro S, Grassi GB, Longo G (Roma)

EXPERT ADVICE: Giancarlo Basili (Livorno) Pasquale Cianci (Foggia), Nicola D'Alessandro (Potenza), Anna Guariniello (Ravenna), Antonino Tirrò (Gela)



SALA ROSMARINO

Mercoledì 12 giugno

Ore 08:30 – 11:30

Proctologia

PRESIDENTE: Roberto Dino Villani (Sassuolo)

MODERATORI: Mauro Pozzo (Biella), Diran Timurian (Matera)

- 08:30 **Diagnostica strumentale in proctologia: Dallo standard minimo alla diagnostica avanzata**
Mauro Roveroni (Aosta)
- 08:40 **Malattia emorroidaria: la chirurgia ambulatoriale quando e perché.**
Claudio Elbetti (Prato)
- 08:50 **Emorroidi: Tradizione e innovazione**
Corrado Rispoli (Napoli)
- 09:00 **Linee guida sulla malattia emorroidaria: punto di partenza o d'arrivo?**
Fabio Marino (Bari)
- 09:10 **Gestione delle complicanze in proctologia**
Claudio Feo (Sassari)
- 09:20 **Prolassi pelvici: parliamo la stessa lingua?**
- **Il Chirurgo** Adolfo Renzi (Napoli)
 - **Il radiologo** Raffaella Ferrando (Albenga)
- 09:40 **Tecniche transanali vs tecniche di sospensione addominale**
Luigi Losacco (Rovigo)
- 09:50 **Nuove tecniche in proctologia**
Patrizia Liguori (Acquaviva delle Fonti)
- 10:00 **FILAC**
Massimiliano Varriale (Roma)
- 10:10 **Utilizzo delle cellule staminali stromali in proctologia**
Luciano Alessandrini (Roma)
- 10:20 **TPS**
Antonio Brillantino (Napoli)
- 10:30 **Fistole anali complesse**
Mario Trompetto (Vercelli)
- 10:40 **Trattamento della malattia pilonidale**
Benedetto Di Trapani (Palermo)

SALA ROSMARINO

Mercoledì 12 giugno

Ore 08:30 – 11:30

10.50 Migliori contributi



VIDEO

Laparoscopic ventral mesh rectopexy (LVMR) with transverse perineal support (TPS) for complex rectal prolapse. Di Leo A, Zigiotta D, Andreuccetti J (Trento)

 COMUNICAZIONE

Scleroterapia con mousse di polidocanolo 3% nel trattamento della malattia emorroidaria sintomatica: esperienza di un centro di riferimento e identificazione di una variante di tecnica. Perrone F, Laforgia R, Di Salvo M, Carbotta G, Sallustio P, Lobascio P (Bari)

EXPERT ADVICE: Marco Basile (Popoli), Riccardo Brachet Contul (Aosta), Paolo Giamundo (Cuneo), Cosimo Mazzei (Salerno)

SALA ROSMARINO

Mercoledì 12 giugno

Ore 11:30-13.30

Proctologia: video e comunicazioni

PRESIDENTE: Alfio Saggio (Acireale)

MODERATORI: Aldo Infantino (Pordenone), Luca Navarra (L'Aquila)

1. La single pile haemorrhoid classification: un nuovo strumento per la classificazione della patologia emorroidaria utile per il confronto tra tecniche chirurgiche. Elbetti C, Giani I, Caminati F, Zalla T, Calussi M, Dreoni P, Talamo G, Cantafio S, Feroci F, Scatizzi M (Firenze)

2. Emorroidectomia con radiofrequenza tailore. Roveroni M, Brachet Contul R, Ponte E, Usai A, Lorusso R, Grivon M, Nardi M Jr, Bellocchia AB, Leone N, Mochet S, Millo P (Aosta) VIDEO

3. Mucoemorroidopessi con tecnica HPS. Ferrara D, Bottero L, Coppola S, Concone G, Castello G, Faillace G, Longoni M (Cinisello Balsamo) VIDEO



Ore 11:30-13.30

4. **Dearterializzazione emorroidaria doppler-guidata e mucopessia con strumento wireless.** *Perinotti R, Pozzo M, Bolla E (Biella) VIDEO*
5. **Muco-emorroidopessi dearterializzante con HemorPex System nell'era della tailored surgery: esperienza personale e risultati a breve e lungo termine.** *Boqlione L, Adamo V, Di Natale W, Celi D, Calgaro M (Alba)*
6. **È il doppler imprescindibile nella realizzazione della dearterializzazione e mucopessia transanale nella malattia emorroidaria sintomatica di II- II grado? Valutazione dell'outcome, sicurezza ed efficacia confrontando 3 procedure su 91 pazienti.** *Laforgia R, Perrone F, Di Salvo M, Musa N, Sallustio P, Balducci G, Carbotta G, Lobascio P (Bari)*
7. **Symptomatic pile tailored procedure: una nuova prospettiva di trattamento della patologia emorroidaria.** *Elbetti C, Giani I, Caminati F, Zalla T, Calussi M, Dreoni P, Talamo G, Novelli E, Martellucci J, Cantafio S, Feroci F, Scatizzi M (Firenze)*
8. **Tailored mucosectomy and hemorrhoidopexy (TM&H): una nuova opzione chirurgica per il trattamento conservativo delle emorroidi di II grado secondo Goligher.** *Zalla T, Elbetti C, Giani I, Caminati F, Calussi M, Dreoni P, Talamo G, Cantafio S, Feroci F, Scatizzi M (Firenze)*
9. **Tailored anal block (TAB): una nuova procedura anestesiológica per il trattamento delle emorroidi in ambiente ambulatoriale.** *Caminati F, Elbetti C, Giani I, Zalla T, Calussi M, Dreoni P, Talamo G, Cantafio S, Feroci F, Scatizzi M (Firenze)*
10. **Trattamento della malattia emorroidaria con tecnica THD: esperienza monoperatore su 507 casi.** *Bruignano L, Mucci M, Tallarida G, Tallarida D (Locri)*
11. **Fast track proctology: una affascinante proposta di studio.** *Elbetti C, Giani I, Caminati F, Zalla T, Calussi M, Dreoni P, Talamo G, Cantafio S, Feroci F, Scatizzi M (Firenze)*
12. **Ragade anale acuta dolorosa: ruolo del blu di metilene soluzione 0.2%.** *Calussi M, Giani I, Elbetti C, Caminati F, Zalla T, Dreoni P, Talamo G, Cantafio S, Feroci F, Scatizzi M (Firenze)*

SALA ROSMARINO

Mercoledì 12 giugno

Ore 11:30-13.30

13. **Fistulectomia totale: opzione terapeutica nel trattamento della fistola intersfinterica anteriore nella donna.** Roveroni M, Usai A, Brachet Contul R, Ponte E, Mochet S, Nardi M Jr, Lorusso R, Grivon M, Bellocchia AB, Leone N, Millo P (Aosta) VIDEO
14. **Trattamento conservativo di fistole anali complesse con utilizzo di cellule staminali autologhe di derivazione adiposa (Mysistem EVO Technology).** Di Salvo M, Laforgia R, Perrone F, Balducci G, Lobascio P (Bari)
15. **Cellule adipose mesenchimali autologhe (Lipogems): ruolo nel trattamento delle fistole perianali recidive.** Talamo G, Giani J, Elbetti C, Caminati F, Zalla T, Calussi M, Dreoni P, Cantafio S, Feroci F, Scatizzi M (Firenze)
16. **Anal fistula repair: treatment with dermal matrix plug.** Losacco L, Legnaro A, Longo M, Pietrangeli F, Facci E (Rovigo e Trecenta)
17. **FiLaC (Fistula-tract-Laser-Closure): descrizione della tecnica e iniziale esperienza del nostro centro.** Sasia D, Giuffrida MC, Marano A, Cianflocca D, Borghi F (Cuneo)
18. **Sphincter preserving two stage approach with Fistula Laser Closure (FiLaC) following partial fistulectomy and loose seton in the treatment of complex transsphincteric or intersphincteric anal fistula.** Casano A, Bastistini G (Imperia)
19. **Incidenza di disturbi ano-perianali in pazienti sottoposti a chirurgia bariatrica (SG/MGB).** D'Antonio D, Pizza F, Marvaso A (Lacco Ameno)
20. **Screening delle lesioni precancerose anali in pazienti con HIV ad alto rischio: è possibile? Prime osservazioni.** Iachetta RP, Cola A, Digaetano M, Rogati C, Mussini C, Farinetti A, Reggiani Bonetti L, Pecorari M, Gelmini R, Spatafora F, Villani RD (Sassuolo)

EXPERT ADVICE: Francesco Ghiglione (Torino), Pierluigi Lobascio (Bari), Roberto Perinotti (Biella)

*Altri contributi
scientifici*



POSTER

1. **Risultati A Lungo Termine Della Chirurgia Del Cancro Del Colon In Stadio I-iii: Confronto Tra Chirurgia Laparoscopica E Chirurgia "Open".** Ringressi MN, Boni L, Freschi G, Scaringi S, Indennitate G, Bartolini I, Bechi P, Taddei A (Genova)
2. **Anastomosi intracorporea vs extracorporea nell'emicolectomia destra laparoscopica per adenoK: nostra esperienza.** Pellegrino DM, Schifano D, Capizzi D, D'avolio M, Palma A, Maltese S, Inviati A (Trapani)
3. **Tumori retrorettali: case report e review della letteratura.** La Greca G, Miano D, Conti P, Trombatore G (Lentini)
4. **Emicolectomia sinistra protetta da loop ileostomy vs Hartmann nella diverticolite acuta del sigma: analisi retrospettiva monocentrica.** Pizza F, D'antonio D, Marvaso A (Lacco Ameno)
5. **Implementazione di un programma Early Recovery Pathway.** Benedetti M, Ciano P, Guercioni G (Ascoli Piceno)
6. **Applicabilità del protocollo ERAS nei pazienti over 80 sottoposti a chirurgia resettiva colo-rettale.** Maiello F, Ravizzini L, Perinotti R, Ferranti F, Polastri R (Biella)
7. **Intracorporeal versus extracorporeal anastomosis for laparoscopic resection of the splenic flexure colon cancer: a multi-center propensity score analysis.** Grieco M, Cassini D, Spoletini D, Grattarola E, Baldazzi G, Testa S, Carlini M (Roma)
8. **Adenocarcinoma of the middle-lower rectum: influence of preoperative short-course radiotherapy.** Loponte M, Solinas L, Sagnotta A, Cosentino LM, Battaglia B, Belardi A, Di Cosimo C, Ciabattoni A, Mirri A, Mancini S (Roma)
9. **Emicolectomia Destra Con Escissione Completa Del Mesocolon: Esperienza Monocentrica Su 47 Casi Consecutivi.** Testa DC, Selvaggi F, Di Martino G, Cotellese R, Mazzola L (Chieti-Pescara-Lanciano)
10. **Un caso di amartoma cistico retro rettale (tailgut).** Olcese S, Murmura C, Peressini A, Padula P, Livorti M, Zappatore F, Mattiuz F (Genova)



POSTER

11. **Outcomes A Breve Termine Dell'Emicolectomia Destra Laparoscopica Per Adenocarcinoma Del Colon: Anastomosi Intracorporea Versus Extracorporea.** Zappalà A, Piazza VG, Centonze D, Cinardi N, Franco A, Scaravilli F, Franco S, Piazza D (Catania)
12. **Secondary colonic stent insertion in acute large bowel obstruction following primary stent failure.** Lazzaro A, Saini A, Elton C, Atkin GK, Mitchell IC, Lotzof K, Marcus A, Mathur P, Boyle DJ (Roma-Londra)
13. **Amputazione addominoperineale sec Miles con tecnica down-to-top video assistita risultati a breve termine in una serie consecutiva di casi.** Quartararo G, Facchiano E, Console N, Soricelli E, Leuratti L, Sturiale A, Caputo V, Zurli L, Tonelli P, Lucchese M (Firenze)
14. **Approccio chirurgico mininvasivo al carcinoma gastrico.** Budass A, Cianforlini N, Ronchi R, Bruni A, Verzelli A Fabriano
15. **Gastrectomie Per Adenocarcinoma: Risultati Preliminari Dell'Esperienza Multicentrica In Abruzzo** Rossi S, Marino L, D'Urbano G, Mazzola L, Lanci C, Ciarelli F, Cotellesse R, Selvaggi F (Chieti-Pescara-Lanciano)
16. **Ematemesi massiva da pseudo aneurisma dell'arteria splenica dopo plicatura gastrica laparoscopica.** Vitale L Guaitoli E, Di Fronzo P, Calò G, Manca G (Brindisi)
17. **Obesità e trapianti: quando sottoporsi ad intervento di chirurgia bariatrica? Caso clinico di paziente trapiantata sottoposta a sleeve gastrectomy.** Patanè M, Veroux G, Gulino F, Trusso Z E, Iudica M, Di Stefano C, Ferrara F, Bellia A, Sarvà S, Pappalardo A, Piazza L (Catania)
18. **Colecistite Acuta: Influenza Dell'Età E Delle Comorbidità Sulla Scelta Terapeutica** Iacopini V, Alemanno G, Prosperi P, Giordano ABF, Di Bella A, Ardu M, Bergamini C, Martellucci J, Bruscolo A, Valeri A (Firenze)
19. **Fistola bilio-digestiva e ileo biliare: descrizione di un caso clinico.** Robustelli V, Fedi M, Paroli GM, Riccadonna S, Giannesi S (Pistoia)

POSTER

20. **Un caso di tumore neuroendocrino dell'area vateriana.** Barberis A, Olcese S, Rossi U, Rutigliani M, Filauro M (Genova)
21. **Sarcoma pancreatico primitivo (PPS) che simula un tumore neuroendocrino del pancreas (PNET): case report e revisione della letteratura.** Cicako A, Moro F, Chiusa L, Romagnoli R, Salizzoni M (Torino)
22. **Analisi SWOT di un iniziale programma di chirurgia specialistica epatobiliopancreatica.** Scuderi V, Cerrone C, Sabbatini M, Cirillo G, Scotto di Santolo S, Coppola G, Leopaldi L, De Fazio M (Napoli)
23. **Two-Stage Hepatectomy Con "Reverse Approach": Trattamento Di Neoplasia Rettale In Iv Stadio In Paziente Con Situs Viscerum Inversus.** Pellegrino V., Doni M., Pellegrino R, Rizzuti S, Canonaco M, Fusilli G, Vaccarisi S. (Cosenza)
24. **Trapianto di fegato per epatocarcinoma con infiltrazione macrovascolare dopo downstaging con radioembolizzazione.** Vennarecci G, Guglielmo N, Meniconi RL, Colasanti M, Aragiusto G, Arenga G, Ferretti S, Levi Sandri GB, Ettore GM (Napoli-Roma)
25. **Resezione epatica laparoscopica vs open per carcinoma epatocellulare in paziente anziano: analisi con propensity score** Memeo R, Ratti F, Gelli M, Cherkaoui Z, Magistri P, Fleres F, Cipriani F, de'Angelis N, Louis V, Sommacale D, Adam R, Piardi T, Di Benedetto F, Pessaux P, Cherqui D, Aldrighetti L (Milano)
26. **Pancreatectomia Di Totalizzazione Per Fistole Postoperatorie Di Grado C Trattate Dopo Duodenocefalopancreatectomia (Dcp): L'Importanza Del Timing Chirurgico** Gia E, Minuzzo A, Bencini L, Anneschiarico M, Coratti A, Farsi M (Siena-Firenze)
27. **Un raro caso di addome acuto: la cisti da duplicazione intestinale. Case report e revisione della letteratura.** Ricciardolo A, Tarantini A, Iaquina T, Gelmini R (Modena)
28. **Protocollo ERAS in Calabria: Esperienza preliminare.** Ruggiero M, Talarico CA, Arone F, Caracciolo F, Castaldo P, Cardamone E (Catanzaro)



POSTER

29. **Implementazione della salpingectomia profilattica per la prevenzione del carcinoma ovarico in corso di chirurgia non ginecologica. Il punto di vista dei chirurghi generali.** Brisinda C, Castaldo P, Caracciolo F, Di Carlo C, Rizzuto A, Zullo F, Venturella R (Catanzaro-Napoli)
30. **PIPAC (Chemioterapia IntraPeritoneale ad Aerosol Pressurizzato) con Oxaliplatino, Cisplatino and Doxorubicina in pazienti con Carcinosi Peritoneale: analisi preliminare di un trial di Fase II.** De Simone M, Robella M, Vaira M (Candiolo)

POSTER

“Esperienze cliniche su traumi splenici e malattia diverticolare”

31. **La gestione del trauma della milza in un centro trauma di zona.** Segalini E (Crema), Monti Marco, Giuliani Domenico, Longo Alberto, Puerari Gian Attilio.
32. **Valutazione del paziente con trauma splenico: splenectomia o angioembolizzazione.** Ajello P (Cosenza)
33. **Diverticolite acuta: gestione in un nuovo ospedale con DEA.** Rispoli C, Squillante S, Marra E, Arciero G (Napoli)
34. **Analisi, casistica e gestione delle diverticoliti acute.** Manfroni S (Roma)
35. **Diverticolite acuta: esperienza clinica.** Malfitano A (Novi Ligure)
36. **Inter Observer Agreement of Computed Tomography and Concordance To Surgical Finding in Acute Complicated Diverticulitis. A Translational Leakege.** Mingoli GA, La Torre M, Brachini G, Lanciotti S, Casciani A, Speranza A, Mastroiacono I, Frezza B, Cirillo B, Costa G, Sapienza P (Roma)
37. **Diverticolite acuta: esperienza della nostra UOSD.** Ajello P (Cosenza)
38. **Peritonite acuta da perforazione diverticolare in due tempi. Caso clinico.** De Luca A, De Luca GM, Giungato S, Del Luca FL, Guaitoli E, Vittore F, Franzoso L, Maschio A, Aubed Zoubi A (Francavilla Fontana)

VIDEO POSTER

1. **Resezione Anteriore Bassa Di Retto Laparoscopica Con Demolizione Di Piegassa Colostomia Sinistra, Per Adenocarcinoma Del Retto Medio, Dopo Chemio-Radioterapia Neoadiuvante.** Boccia L, Di Lecce F, Dusi R, Mantovani G, De Angelis M (Mantova)
2. **Emicolectomia Destra Laparoscopica Con Cme e Anastomosi Intracorporea.** Massucco P, Perotti S, Gonella F, Palisi M, Gentile V, Ferrero A (Torino)
3. **Terminal Ileum Tumor With Mesenteric Bulky Node Metastases. Totally Laparoscopic Cme Right Colectomy.** Spoletini D, Tarantino G, Lamacchia G, Carlini M (Roma)
4. **Tailored Complete Mesocolic Excision (Cme) Nel Paziente Anziano.** Travaglio E, Rimonda R, Borreca D, Bronzino P, Barisone P, Gattolin A (Mondovì)
5. **Laparoscopic Subtotal Colectomy For Synchronous Colon High Grade Dysplasia Adenomas In Intestinal Malrotation.** Gerosa M, Costanzi A, Di Fratta E, Miranda A, Mari G, Maggioni D (Desio)
6. **Emicolectomia Destra Totalmente Laparoscopica Con Cme e Cvl.** Loffredo A, Costanza E, Gallicchio P, Mastrandrea A, Puzziello A (Salerno)
7. **Robot-Assisted Sigmoidectomy With Ima "Peeling" (Valdoni Technique) For Tis Adenocarcinoma And Diverticular Disease.** Romano A, Ermili F, Tassi A, Stella P, Ceccarelli G (Foligno).
8. **Resezione Anteriore Laparoscopica Ultra Bassa Del Retto Con Resezione Intersfinterica Parziale Per Tumore Del Retto Inferiore.** Puzziello A, Loffredo A, Gallicchio P, Carmando G (Salerno)
9. **Improved Outcome In Obese Patients Underwent Laparoscopic Surgery For Colorectal Cancer.** Fiore F, Bizzoca C, Vincenti L (Bari)
10. **Trattamento Bts Per Le Occlusioni Intestinali Del Colon Sinistro.** Viola M, Altamura A, Barbieri V, Giaraconi G (Tricase)
11. **Occlusione Intestinale Da Ernia Interna In Gravida Alla 28° Settimana.** Calò G, Vitale L, Guaitoli E, Di Fronzo P (Brindisi)



VIDEO POSTER

12. **Robotic Transanal Minimally Invasive Surgery With Davinci Xi System: Technical Details.** Esposito S, Formisano G, Giuliani G, Krizzuk D, Salaj A, Bianchi PP (Firenze)
13. **Antrum Gastric Cancer. Totally Laparoscopic Subtotal Gastrectomy.** Carlini M, Spoletini D, Tarantino G, Lamacchia G (Roma)
14. **Gastrectomia Totale D2+ Con Verde Indocianina Robot-Assistita.** Ceccarelli G, Bugiantella W, De Rosa M, Mariani L, Romano A, Longaroni M (Foligno)
15. **Gastrectomia Subtotale Laparoscopica Per K Gastrico Antrale: Standardizzazione Dell'Approccio e Della Linfettomia Nel K Gastrico Distale.** Rimonda R, Borreca D, Travaglio E, Gennaro M, Ippoliti M, Gattolin A (Mondovì)
16. **Appendicectomia Laparoscopica Per Voluminosa Neoplasia Mucinoso Di Basso Grado Dell'Appendice.** Vanella S, Logrieco G, Chetta N (Acquaviav delle Fonti)
17. **Laparoscopic Two-Stage Hepatectomy For Bilobar Colorectal Liver Metastases.** Cucchi M, Cavaliere D, Gardini A, La Barba G, D'Acapito F, Vitali G, Ercolani G.
18. **Epatectomia Sinistra Con Resezione Del Carrefour Biliare Per Colangiocarcinoma Perilare.** Ratti F, Cipriani F, Fiorentini G, Catena M, Aldrighetti L (Milano)
19. **Resezione V-Vi Segmento Epatico Videolaparoscopica Per Hcc.** Ambrosio A, Crucinio V, Bisceglia G, Tardio M, Granatiero M, Canistro G, Luddeni S (S. Giovanni Rotondo)
20. **Laparoscopic Left Lateral Liver Sektorectomy For M1Hep Crc.** Marziali I (Ascoli Piceno)
21. **Enucleoresezione Pancreatica: Tecnica Standardizzata.** Nicosia S, Lombardi R, Benini C, Chisari M, Mastrangelo L, Zanello M, De Sario G, Aldrovandi S (Bologna)
22. **Dcp Laparoscopica: Tempo Ricostruttivo.** Viola MG, Barbieri V, Altamura A, Giaracuni G (Tricase)
23. **Net Testa Pancreatica - Resezione Atipica VI.** Mita MT, Viola MG (Tricase)

VIDEO POSTER

24. **Discordanza Tra Diagnostica Radiologica Preoperatoria e Reperto Intraoperatorio Nella Litiasi Della Colecisti. Caso Clinico.** Solinas L, Di Cosimo C, Battaglia B, Sagnotta A, Belardi A, Angeloni R, Mancini S (Roma)
25. **Splenectomia Laparoscopica Con Tre Trocars.** Barile G, De Luca R, Crocco A, Fragassi F, Caliandro C, Ruggieri E, Rucci A, Simone M (Bari)
26. **Doppia Enucleoresezione Laparoscopica Per Tumore Renale Bifocale a Cellule Chiare In Paz Monorene Chirurgico.** Cinardi N, Centonze D, Zappalà A, Franco A (Catania)
27. **Laparoscopia In Urgenza: Rottura Traumatica Del Diaframma.** Carbotta G, Laforgia R, Lobascio P, Sallustio P, Balducci G, Palasciano N (Bari)
28. **Diverticolite acuta Hinchey III: emicolectomia sinistra videolaparoscopica.** Grassia M (Frattamaggiore)

Workshop aziendali



Lunedì 10 giugno

JOHNSON&JOHNSON

Ore 13:30 - 14:30

Symposio - Spazio Espositivo J&J

Human Centered design: the challenge of health care in patients with colorectal cancer

MEDTRONIC

Ore 13:30 - 14:30

Lunch Symposium - Sala Melograno

Let's improve lives through better patient pathways & innovative technologies

OLYMPUS

Ore 13:30 - 14:30

Lunch Symposium - Sala Cedro

Chirurgia Laparoscopica: innovazioni tecnologiche al servizio delle tecniche chirurgiche

MEDTRONIC

Ore 17:00 - 18:15

Workshop - Ex Ospedale San Rocco, piazza S. Giovanni - Matera

Consegna Attestati dell'Evento S.C.O.R.E. - Surgical Certification On Regulatory Empowerment

The Culture of Freedom: Sonicision™ Curved Jaw

BARD

Ore 19:30

Lunch Symposium - Il Terrazzino, vico San Giuseppe, 7 - Matera

Un affaccio su Phasix e dintorni

JOHNSON&JOHNSON

Ore 19:30

Workshop - Casa Cava, Via San Pietro Barisano, 47 - Matera

Open Future: human centered surgery



Martedì 11 giugno

MEDTRONIC

Ore 11:00 - 11:45

Workshop - VIP Lounge

Let's prevent incisional hernia

BAXTER

Ore 13:30 - 14:30

Lunch Symposium - Sala Tiglio

The challenges in hepatic biliary pancreatic surgery: how to prevent the postoperative complications

JOHNSON&JOHNSON

Ore 13:30 - 14:30

Workshop - Spazio Espositivo J&J

The challenge of infection prevention control and management

MEDTRONIC

Ore 13:30 - 14:30

Lunch Symposium - Sala Melograno

Let's prevent & manage complications in colorectal surgery: anastomotic leakage 2.0

MEDTRONIC

Ore 15:30 - 16:30

Workshop - VIP Lounge

Let's be minimally invasive for rectal cancer: from the surgical technique to a patient pathway approach

Faculty





ELENCO DOCENTI

Addario P; 34	Bardi U; 94
Agneta G; 99	Barile G; 117
Agresta F; 76; 94	Bartoli S; 41; 70; 77
Airò Farulla M; 40	Basile A; 95
Aldrighetti L; 65; 79; 81	Basile F; 81
Alessandrini L; 100; 121	Basile M; 123
Alloisio M; 97	Basili G; 120
Altamura A; 75	Basso N; 68
Altana ML; 118	Basti M; 26; 29; 70; 94; 102
Amico M; 49	Battiston C; 81
Amisano MF; 83	Bazzocchi F; 103
Amodio P; 88	Bellanova G; 105
Anania G; 37	Belli G; 79
Andreano M; 55	Bellini R; 67
Anemona L; 44	Bellomo MP; 63
Angelini P; 49	Benedetti M; 29
Angrisani L; 66; 68	Benedetto MC; 55
Annicchiarico M; 103	Benvenuti M; 97
Ansaloni L; 55	Beretta L; 29
Anselmino M; 31; 66; 68	Bergamini C; 120
Apice N; 96	Bernante P; 68
Arciero G; 100	Berselli M; 72
Ardito F; 65	Berta R; 108
Arenella A; 45	Berti S; 36; 81
Argenio G; 44	Bertocchi E; 29
Armellino MF; 56; 100	Bertoglio C; 108
Attinà GM; 26; 33; 75	Bertolino F; 75
Atzeni J; 96	Bettini D; 118
Azzinnaro A; 42; 71	Bianchi PP; 103
Bachini I; 29	Bizzoca C; 83
Baiamonte M; 87	Blandamura V; 105
Baiano G; 107	Boggi U; 81
Baiocchi G; 41	Bona A; 115
Balani A; 66	Bonessa G; 63; 101
Baldazzi G; 29; 31; 49	Boniardi M; 120
Baldoni F; 105	Bonilauri S; 89
Balestra F; 34	Borasi A; 60; 73
Banchini F; 83	Borghi F; 26; 29; 31; 102
Barberis A; 83; 109	Borrelli V; 68

Bortolotti L; 97
Bosco A; 107
Bossotti M; 118
Botteri E; 41
Bottino V; 26; 94; 108
Brachet Contul R; 123
Brillantino A; 100; 121
Brisinda G; 94
Bruni R; 75
Buccianti P; 33
Budassi A; 51
Bugiantella W; 103
Bukhari W; 68
Buonanno M; 55
Burelli P; 101
Cabula C; 52
Cafiero F; 49; 76
Cagnazzo A; 62
Calise F; 79
Calò PG; 118
Campagnacci R; 29
Campanile FC; 68; 93
Cantafio S; 51
Cantore F; 75
Canu L; 120
Capelli P; 42
Capezzuto E; 73
Caracino V; 102
Carbonara S; 96
Carbotta G; 87
Cardillo G; 97
Cardinali A; 29
Carlini M; 33; 74; 81
Carnazza M; 42
Carobbi A; 51
Carrara A; 62; 73; 108
Casella D; 52
Cassini D; 29
Castaldo P; 44
Castiglioni S; 103
Castriconi M; 55
Catalini G; 77
Catarci M; 29; 36; 73
Catena F; 105
Cavaliere D; 36
Ceccarelli G; 81; 103
Cecere G; 75; 81; 94
Cedolini C; 101
Celiento M; 67
Centonze D; 110
Ceriani V; 66; 68
Ceriello A; 81; 116
Cesari M; 108
Chiappetta S; 68
Chiara O; 55; 105
Chiarello MM; 75
Chiarugi M; 107
Chiofalo MG; 118
Ciaccio G; 26; 88; 120
Cianci P; 120
Cianflocca D; 112
Ciano P; 73
Cillara N; 111
Cillo U; 81
Cimbanassi S; 105
Cimino G; 42
Cimino M; 79
Cinardi N; 43
Cipriani F; 79
Cisternino ML; 97
Coccolini F; 55; 105
Cocozza E; 49
Codognotto E; 113
Colangelo E; 49
Colasanti M; 113
Condurro S; 55; 105
Confalonieri GM; 105
Conti P; 34
Coppola M; 110
Coratti A; 81; 103
Coratti F; 89
Corcione F; 26; 81



Corsale I; 36	Deserra A; 115
Cortale M; 99	Desiderio J; 50
Cortese F; 95	DeStefano G; 95
Costantini M; 89	Di Benedetto F; 81
Crocco A; 117	Di Cesare F; 101
Crovella C; 52	Di Cosimo C; 73
Crovella F; 111	Di Fazio A; 76; 77
Cucchi MC; 101	Di Grezia G; 105
Cuccurullo D; 89; 108	Di Lorenzo G; 105
Cumbo P; 34	Di Marco C; 29
Curcio A; 52	Di Marino L; 77
Curcio C; 97	Di Marino M; 102
Curella L; 54	Di Marzo F; 62
Cuscito M; 63	Di Miceli G; 99
Cuttitta A; 49	Di Millo M; 52
D'Agostino A; 87	Di Paola M; 68; 93
D'Alessandro N; 120	Di Saverio S; 41
D'Ippolito G; 54	Di Stefano P; 40
Davini F; 97	Di Trapani B; 122
De Angelis N; 41	Di Venere B; 57; 95
De Angelis R; 36	Drago S; 101
De Benedictis M; 62	Elbetti C; 121
De Carlis L; 81	Ercolani G; 81
De Fazio M; 42	Esposito MA; 72
De Franciscis S; 75	Ettore GM; 65
De Giorgi D; 36	Eugeni E; 102
De Luca R; 51	Evoli L; 93
De Manzoni G; 94	Fabozzi M; 49
De Maria R; 77	Facchiano E; 67
De Momi E; 41	Facciolo F; 97
De Nisco C; 64	Faillace G; 108
De Palma M; 118	Falsetto A; 33; 73
De Paolis P; 73; 115	Fancello G; 101
De Prizio M; 56	Fantini C; 81
De Rosa A; 101	Fantola G; 93
De Rosa M; 102	Fattori L; 55
De Rose AM; 79	Fedi M; 117
De Sena G; 102	Felicioni L; 62; 108
Degiuli M; 79	Feo C; 121
Del Gaudio M; 81	Ferla L; 29
Delrio P; 29; 73; 79	Feroci F; 118

Ferrando R; 121
Ferrero A; 65; 71; 81; **133**
Ferretti S; 113
Feronetti A; 108
Festa G; 45
Festa P; 48
Ficari F; 29
Fidanza F; 91
Filauro M; 31; 77; 81
Filetti S; 118
Filippone G; 63
Fiocca F; 67
Fiscon V; 73
Florindi C; 29
Foggetti D; 95
Folli S; 52
Formisano G; 73; 103
Foschi D; 68
Francescato A; 71
Franchella A; 71
Francucci M; 63
Fransvea P; 71
Frazzini D; 42
Fregola G; 100
Furbetta F; 68
Gagner M; 68
Gammarota F; 45
Garatti M; 41
Garattini S; 94
Garulli G; 29; 31; 51
Gattolin A; 49
Gelarda E; 57
Genna M; 34
Genzano C; 29
Geraci G; 89
Gerardi C; 94
Geretto P; 89
Gheza F; 41
Ghiglione F; 126
Gia L; 62
Giamundo P; 123
Giannelli M; 62
Giannessi S; 34
Giardiello C; 68
Giardino A; 84
Ginesu GC; 98
Giordano A; 61
Giordano P; 108
Giovannelli A; 68
Giraldi F; 75
Girardi F; 63
Giraud G; 63
Giuffrida MC; 75; 126
Giuliani A; 81; 83
Giuliani G; 52; 102
Giuliano ME; 54
Giuliente F; 81
Gragnano E; 64
Grassi G.B.; 81
Greco VM; 64
Grimaldi S; 108
Grisanti S; 120
Gruttadauria S; 81
Guariniello A; 120
Guerra F; 103
Guggino G; 99
Guglielmi A; 81
Himpens J; 68
Huscher C; 70; 71; 88
Ialongo P; 87
Iarussi T; 99
Ildo Scandroglio; 105
Impagnatiello A; 71
Indiani D; 72
Infante M; 97
Infantino A; 123
Ioia G; 71
Iovine L; 114
Ipponi P; 64
Izzo F; 81
Jovine E; 65; 81
La Barbera C; 49



La Rocca F; 77	Mancini R; 103
La Torre G; 89	Mancini S; 89; 95
Lanci C; 62	Mancuso M; 97
Landa L; 101	Mandalà S; 112
Landolfi V; 100	Mandalà V; 107
Langella S; 65	Manfroni S; 55
Lanzani A; 63	Mannino L; 63
Lardo D; 107	Manno E; 66
Lauro C; 101	Manzi F; 77
Lauro E; 108	Marano A; 103
Lequaglie C; 98	Marchesa P; 81
Liberatore E; 34	Marchesa PE; 58
Liguori P; 121	Marchi D; 62
Liotta G; 34	Marini P; 26; 28; 29; 31; 70; 71; 79; 94
Lippolis P; 59	Marino F; 121
Lirusso C; 105	Marino G; 43
Lissidini G; 101	Marioni A; 62
Liverani A; 61	Mariotti C; 52; 101
Lo Tesoriere R; 65	Marra B; 29
Lobascio P; 126	Marrosu A; 100
Lococo A; 99	Marte G; 88
Lococo F; 97	Martino E; 115
Logrieco G; 37	Martinotti M; 84
Lombardi R; 79	Marulli G; 97
Lombari P; 100	Marvaso A; 96
Lomonaco R; 117	Marzano B; 68
Longhin R; 83	Massani M; 65; 81
Longo G; 60	Mastrandrea G; 68
Longoni M; 41	Mastropietro T; 54
Lorusso R; 51	Matrone AM; 40
Losacco L; 121	Maurano A; 83; 115
Lucchese M; 68	Mazzei C; 123
Lupone G; 118	Mazzola L; 45
Luridiana G; 26; 52; 101	Mecheri F; 67; 91
Macarone Palmieri R; 76	Medhanie A; 66
Maganuco L; 113	Medici F; 77
Maggioni D; 48	Melfi F; 97
Maida P; 81; 108	Mellano A; 115
Maione P; 53	Melloni G; 99
Manca G; 56	Melotti G; 94
Mancini N; 95	

Meniconi R; 113
Mercadante E; 98
Mezzatesta P; 36
Miglio R; 48
Millo P; 62; 68; 73
Mineccia M; 75
Mingione A; 67
Mingoli A; 45; 77
Minneccia M; 81
Miranda G; 71; 105
Miro A; 100
Miro AG; 59
Moggia E; 71
Molino C; 83; 113
Monaco G; 97
Mondello B; 98
Montinari M; 45; 77
Montorsi M; 31
Monzani R; 29
Morelli A; 97
Morelli MM; 57
Morini S; 115
Moro F; 114
Moroni R; 66; 68
Motter M; 33
Mucilli F; 97
Mullineris B; 118
Mulliri A; 83
Munegato G; 55
Muratore A; 75; 81
Muriana G; 97
Nanni E; 107
Nardacchione F; 26; 41; 70
Nardi M Jr; 52
Nasti AG; 110
Navarra G; 120
Navarra L; 123
Nazzaro C; 63
Neri S; 33
Nervegna F; 59
Nicolosi M; 97
Niolu P; 51
Nonnis R; 101
Norcia G; 112
Novelli D; 62
Noviello A; 49
Pacelli F; 94
Paci M; 98
Pacifico G; 76; 95
Pacifico P; 26
Padalino P; 55
Palaia R; 49
Palasciano N; 49
Pallabazer G; 49
Palumbo PG; 63
Panconesi R; 61
Papa L; 67
Parca A; 51
Parini D; 75
Pariscenti G; 97
Parisi A; 88
Patiti M; 63
Patriti A; 81; 103
Pavanello M; 29
Pecchini F; 62
Pedicini F; 118
Pellegrino L; 29; 34; 102
Pellegrino M; 77
Pellegrino T; 52
Pellicci R; 79
Perinotti R; 126
Pernazza E; 77
Pernazza G; 42; 103
Perri A; 40
Perrotta M; 37
Perrotta N; 66; 68
Persiani R; 29
Petrella G; 31
Petri R; 49
Petruzzelli L; 55
Petz W; 75
Pezzolla A; 60; 120



Pezzullo A; 71	Romito FM; 96
Pezzullo L; 118	Romito R; 81; 115
Piazza D; 26; 33; 113	Roncella M; 52
Piazza L; 66	Roncoroni L; 81
Piazza V; 75	Rosati R; 81; 89
Piccoli M; 62; 71; 120	Rosso E; 115
Pierluigi Marini; 11; 68; 105	Roveroni M; 121
Pignata G; 75; 111	Ruffo G; 29
Pilone V; 66	Runfola M; 67
Piredda IA; 53	Russolillo N; 65; 79
Pirozzi F; 29; 75	Saggio A; 123
Podda M; 49	Sagnelli C; 64
Polastri R; 65; 81	Sallustio PL; 58
Porcu A; 83	Salvador R; 49
Portale G; 75	Salzano de Luna F; 77
Potenza E; 99	Sanchez L; 62
Pozzi G; 62	Sangiuliano N; 50
Pozzo M; 121	Santi S; 50; 89
Presenti L; 76	Santoro E; 74; 113
Prete FP; 96	Saracco R; 118
Priora F; 104	Sardelli P; 97
Provitera B; 48	Sarro G; 66; 68; 70
Puzziello A; 84	Sartelli M; 95; 105
Quaresima S; 93	Sartori A; 108
Ramuscello S; 40	Sasia D; 71
Rausei S; 88	Sassaroli C; 59
Reggiani L; 52	Scabini S; 43
Renzi A; 121	Scaffidi Abate F; 119
Restini E; 94	Scandroglia I; 26; 33; 88
Ribaldi S; 55; 105	Scanu AM; 72
Ribero D; 115	Scatizzi M; 26; 29; 73; 89
Ricci G; 67; 95	Schiffino L; 33
Ricciardelli L; 26; 71	Sciumè C; 115
Rinaldi M; 41	Sciuto A; 29
Rispoli C; 70; 121	Scuderi V; 113
Rispoli G; 100	Serao A; 43
Rizzetto C; 101	Serventi A; 73
Rizzuto M; 63	Sgarzini G; 77
Rocca A; 34; 79; 117	Sgroi G; 49
Rolfo M; 29	Silecchia G; 41
Romano R; 71	Sinisi G; 61

Siquini W; 51
Sollitto F; 99
Sorrentino M; 34
Sozio G; 63
Spiezia S; 118
Spinnato G; 76
Spinoglio GG; 81
Spolverato G; 79
Squillante S; 100; 105
Stagnitti F; 71
Stanzione F; 119
Stefanoni M; 108
Stoppelli G; 76
Stracqualursi A; 111
Surrente C; 99
Susa A; 68
Taglietti L; 112
Talarico CA; 107
Tarsitani G; 95
Taurchini M; 99
Terminella A; 99
Testa S; 75; 128; 134
Tilocca P; 61
Timurian D; 121
Tirone G; 41
Tirrò A; 120
Toccafondi G; 70
Tornambè G; 36
Torri V; 94
Torzilli G; 79
Traina M; 88
Tramutola G; 45
Trapani V; 64; 104
Travaglino A; 55
Trentino P; 89
Tricarico F; 34
Tritapepe L; 105
Trombatore G; 34
Trompetto M; 121
Tugnoli G; 55; 105
Ulivieri M; 26; 33
Urciuoli G; 97
Usai A; 66; 116
Vaccarisi S; 81
Varriale M; 100; 121
Velluti F; 115
Vennarecci G; 81; 115
Venneri F; 77
Ventriglia R; 57
Verra M; 41
Verzelli A; 91
Vettoretto N; 41
Vicentini R; 58
Villani RD; 121
Vincenti L; 36; 81
Vincenti R; 26; 77
Viola M; 88
Viora T; 83; 113
Vita E; 94
Vita S; 68
Vittorini V; 63; 77
Weiner R; 68
Zaccaroni A; 118
Zappa MA; 68
Zerbi A; 81; 113
Zimitti G; 115
Zurleni T; 88



ELENCO AUTORI VIDEO E COMUNICAZIONI

Abete C	Azzinnaro A	Bianco C
Abete R	Bagnato A	Bianco P
Abu Hilal M	Baiocchi G	Bilancia D
Adam R	Balbo M	Biondi A
Adami E	Baldessin M	Bisagni P
Adamo V	Balducci G	Bisceglia G
Adolfi E	Balducci G	Bisogni D
Agresta F	Balduzzi G	Bisogno E
Agus M	Balestra F	Bizzoca C
Airò Farulla M	Banchini F	Bocchio MM
Aldrighetti L	Baraghini M	Boccia L
Aldrovandi S	Baralis I	Boffi B
Alemanno G	Barbera G	Boglione L
Alisiardi F	Barberis A	Bolla E
Alonzo A	Barbieri V	Bonaldi M
Altamura A	Bardi U	Bonanni L
Amato B	Barile G	Bonarrigo S
Amato M	Barone G	Bondonno G
Ambroggi C	Bartolotta V	Bonfante P
Ambrosio A	Bartolucci F	Boni L
Amore Bonapasta S	Basti M	Boni M
Anania M	Bastistini G	Bono D
Andreani S	Bazzocchi F	Bonomi S
Andreotti A	Bellanova G	Borasi A
Andreuccetti J	Bellia A	Borghi F
Angarano E	Bellocchia AB	Borrecia D
Angelastri F	Bellomini MG	Borrello L
Angelieri D	Bellomo MP	Borriello A
Annecciarico M	Belluomini MA	Borroni G
Annoni M	Bencini L	Bortolini M
Antropoli M	Benedetti M	Borzomati D
Aonzo P	Benedetto M	Bottero L
Apa D	Benini C	Bove V
Arciero G	Bergamini C	Bracale U
Ardu M	Berselli M	Brachet Contul R
Armano G	Berti S	Bragagnolo D
Armellino MF	Bertoli P	Branca A
Armiraglio L	Bettini G	Branciforte M
Asero S	Beyer-Berjot L	Brandolin D
Attinà GM	Bianchi C	Brindoux V
Avanzolini A	Bianchi PP	Broggi R

Brongo S	Carelli E	Cherkaoui Z
Bronzino P	Carfora C	Cherqui D
Brugnano L	Carlei F	Chetta G
Brunelli M	Carlini M	Chetta N
Bruni V	Carni P	Chiari D
Bruscino A	Carrano FM	Chiesa S
Budassi A	Carrara A	Chisari M
Bugiantella W	Carsenzuola V	Ciacchio G
Buondonno A	Caruso S	Cianca G
Buonocore C	Casaccia M	Cianci G
Burelli P	Casali M	Cianflocca D
Cacciatore M	Casamassima F	Cianforlini N
Cafaro A	Casano A	Ciano P
Calabrò M	Casella A	Cicconi S
Caldarera G	Casoni Pattacini GM	Ciferri E
Caleo A	Cassano D	Cillara N
Calgaro M	Cassano DP	Cillo U
Caliandro C	Cassinotti E	Cilurso F
Calise F	Castagnola M	Cinardi N
Calistri M	Castelllo G	Cingolani E
Callegari F	Castello G	Cipollari C
Calò G	Castiglioni S	Cipriani F
Calussi M	Catanese S	Cisano C
Caminati F	Catarci M	Clemente M
Campagnacci R	Catena M	Clementi M
Campanella P	Caterino G	Clerici F
Campra D	Catrambone U	Cocozza E
Canistro G	Cattarin E	Cohen L
Cannalire F	Cavaliere D	Cola A
Cantafio S	Cavallaro G	Colasanti M
Capasso L	Cavallin F	Coletta D
Capelli P	Cavallo F	Coletta P
Capialbi C	Cavaniglia D	Colletti M
Capizzi D	Ceccarelli G	Combi F
Caponi R	Cecere G	Concone G
Capovilla G	Celi D	Conti L
Caput V	Cena C	Contine A
Caputo V	Centonze D	Coppola A
Caracino V	Centra M	Coppola S
Carbotta G	Ceriotti M	Coratti A
Carcano G	Cesaro MG	Corcione F
Cardia R	Checcacci P	Coreno F



Corlianò A	Dalla Caneva P	Di Lecce F
Cormio MS	Dalla Valle R	Di Leo A
Cornacchia C	Dalocchio T	Di Lorenzo G
Cosentino C	Danese F	Di Marino M
Cosenza G	Danna R	Di Martino C
Costa G	De Angelis M	Di Marzo G
Costamagna D	De Angelis R	Di Natale W
Costantini A	De Carlis L	Di Salvo M
Costantini M	De Luca A	Di Santo P
Costantino A	De Luca R	Di Somma CG
Costanzi A	De Marinis E	Di Stefano C
Costanzo C	De Martini P	Diana M
Costanzo F	De Nisco C	Dibella A
Costigliola L	De Padua C	Digaetano M
Coto M	De Palma GD	Dilena M
Cramarossa M	De Palma M	Drago S
Creмасcoli G	De Paolis P	Dreoni P
Cristino R	De Rosa C	Dumani X
Crocco A	De Rosa M	Dusi R
Crovaro M	De Santis A	Elbetti C
Crucca A	De Santis M	Elia L
Crucinio V	De Sario G	Elio A
Cucchi MC	De Sione M	Ercolani G
Cuccurullo D	De Stefano R	Ermili F
Cufone S	De'Angelis N	Espin E
Curri F	Del Papa M	Esposito M
Cusano D	Delfanti R	Esposito R
Cusimano R	Della Corte M	Esposito S
Cuttitta A	Della Penna A	Ettorre GM
Cuttitta D	Dell'Isola C	Evoli PL
D'Agostino F	Delrio P	Fabris A
D'Alessio R	Deserra A	Facchiano E
D'Amata G	Desiderio J	Facci E
D'Andria R	Desio M	Fagni N
D'Antonio D	Di Bella A	Faillace G
D'Imporzano S	Di Benedetto F	Falcicchio P
D'Ugo D	Di Cesare T	Falco E
D'Urbano G	Di Ciero M	Falcone A
Daffara M	Di Fronzo P	Falsetto A
Daffinà R	Di Furia M	Familiari P
Dal Dosso I	Di Gaetano E	Fantola G
Dall'Olio D	Di Gennaro F	Farassino L

Farinetti A	Fransvea P	Giordano ABF
Farsi M	Frasson M	Giovenzana M
Fasoli R	Frattini P	Girardi V
Faviana P	Frezza B	Giudicissi R
Fazio F	Frigo F	Giuffrida MC
Feleppa C	Froio C	Giuliani A
Felicioni L	Frongillo E	Giuliani G
Fenocchi S	Frontali A	Giuliani N
Feroci F	Frontera D	Giuliente F
Ferrara A	Fucks D	Giulini A
Ferrara D	Fumarulo R	Gjoni E
Ferrara F	Fusco M	Gnocato B
Ferrari G	Gadducci A	Gonella F
Ferrari M	Galicchio P	Gozzo D
Ferrari P	Galli F	Granatiero M
Ferrarini R	Gallo G	Grassi A
Ferraro V	Gallo IF	Grassi C
Ferrero A	Galluzzo V	Grassi GB
Ferretti S	Galosi B	Greco D
Ferrucci M	Gambardella D	Gregori M
Festa G	Gambini A	Grivon M
Filauro M	Garulli G	Guadagni S
Filippone G	Garzi A	Guagni T
Finocchi L	Gatti M	Guaitoli E
Fiorentini G	Gattolin A	Gualtierotti M
Fiscon V	Gava A	Guercioni G
Fleres F	Gelli M	Guerra F
Florio G	Gelmini R	Guerra M
Fontana A	Gemini A	Guerrizio G
Forchino F	Gennai A	Guglielmi A
Forgione A	Gentile V	Guglielmi R
Formisano G	Genzano C	Guglielmo N
Fornaro L	Geretto P	Guida A
Fornier AL	Ghiglione F	Guida G
Fortunato M	Ghisio S	Guido G
Fragassi F	Gia E	Gulino F
Francescato A	Giaminardi E	Gusai GP
Franceschini F	Giani J	Iachetta RP
Franchi C	Giaracuni G	Iacopini V
Franco A	Giarrizzo A	Iannone I
Franco C	Giglio F	Iarussi T
Francone E	Giocoli G	letto G



Impagnatiello A	Lo Curto P	Marano A
Inversini D	Lo Tesoriere R	Marascio L
Ioia G	Lobascio P	Marcantonio A
Ioni L	Logrieco G	Mari G
Iori V	Lolli MG	Mariani F
Iorio O	Lombardi R	Mariani L
Iossa A	Lombari P	Mariani N
Ippolito M	Lomonaco R	Marilungo F
Isolani SM	Longaroni M	Marinelli I
Iudica M	Longo G	Marini P
Iusco D	Longo M	Marino L
Jannaci M	Longoni M	Mariottini V
Jovine E	Lora F	Maroni N
Keller L	Lorenzon L	Marra A
Krizzuk D	Lorusso R	Marte G
La Tessa C	Losacco L	Martellucci J
Laforgia R	Louis E	Martini A
Lafranceschina S	Louis V	Martino E
Laharie D	Lucchese M	Marvaso A
Lamacchia G	Luciani C	Marziali I
Landi R	Luddeni S	Marzorati A
Langella S	Maggioni D	Maschio A
Lanni G	Magistri P	Masetti M
Larghi Z	Maida P	Masi G
Lasagna M	Maiocchi R	Massa G
Latham L	Maione F	Massaiu C
Lattanzio F	Malfitano A	Massucco P
Lauriero M	Maltinti G	Mastrangelo L
Lauro E	Mammoliti F	Mastrodonato N
Lazzara F	Manca G	Mastroianni C
Lazzaro S	Mancini R	Matola C
Leggieri R	Mancini S	Maurelli A
Legnaro A	Mancuso R	Mauriello C
Leli R	Mancuso S	Mazzaferro V
Leone N	Manes Gravina C	Mazzei C
Leuratti L	Manetti G	Mazzola M
Liberatore E	Manetti R	Megna S
Liotta G	Manfredini L	Mellano A
Lippolis AS	Manfroni S	Meloni A
Lippolis PV	Mangiola F	Memeo R
Liverani A	Mantovani G	Meniconi RG
Livraghi L	Manzi F	Merigliano S

Merla A	Neri T	Pedicini F
Merola G	Nervegna F	Pedrazzani C
Metastasio G	Nicolosi MF	Pellegrino L
Migliaccio C	Nicosia S	Pellegrino V
Migliore M	Niglio A	Pensavecchia M
Milano E	Notarangelo MG	Perini D
Millo F	Novelli E	Perinotti R
Millo P	Odeh M	Perna F
Minafra M	Orio G	Pernazza G
Mineccia M	Orsitto E	Peroò S
Mingarelli V	Ottonello R	Perotti S
Minuzzo A	Pacquola MG	Perrone F
Mirasolo V	Palasciano N	Pesi B
Misichi I	Palisi M	Pessaux P
Mita MT	Pallabazzer G	Petracca G
Mochet S	Palma E	Petralesa F
Mongelli V	Palmieri G	Petri R
Montinari E	Palombo D	Petrucci A
Montobbio A	Pandelli C	Petruzzelli P
Moraldi L	Pandolfini L	Pezza M
Morano C	Panebianco A	Piardi T
Morini L	Panicucci S	Piazza D
Morlino A	Panis Y	Piazza GP
Moroni R	Pannoizzo C	Piazza L
Mortola L	Paolini C	Piazza V
Mozzon M	Papi S	Piccardo A
Mucci M	Papini E	Piccioni E
Mullineris B	Papini P	Piccirillo G
Muratore A	Papis D	Picciurro A
Murru ML	Pappalardo AG	Piccoli M
Musa N	Pappalardo V	Pieri S
Musco B	Parca A	Piero G
Musettini G	Parini D	Pietrangeli F
Musmeci L	Parisi A	Pignata G
Mussini C	Pascasio B	Piozzi G
Musso A	Pasquali F	Pipitone NS
Myreliid P	Passaro U	Pirozzi F
Nacci G	Patanè M	Pirozzi R
Napolitano C	Patriti A	Pisani Ceretti A
Nardi M Jr	Pazona M	Pizza F
Naspetti R	Pecchini F	Plataroti S
Navarra L	Pecorari M	Platto M



MATERA 2019 OPEN FUTURE

Podda M	Ricci S	Salvador R
Poggioli G	Rimonda R	Salvatorelli A
Poillucci G	Ripabelli G	Salvatori P
Poli S	Rispoli C	Salvischiani L
Polastri R	Rizzetto C	Salzano de Luna F
Pollio A	Rizzo G	Salzo A
Ponte E	Rizzo S	Sammarco ML
Portale G	Rizzuto A	Sampietro G
Portigliotti L	Robaldo A	Sancho-Muriel J
Pozzo M	Robella M	Sangiuliano N
Pramaggiore P	Robustelli U	Santangelo A
Prati M	Rocca A	Santarelli M
Primrose J	Rogati C	Santi S
Priotto R	Roli I	Santillo S
Prosperi P	Romagnuolo G	Santoliquido M
Provenzano L	Romano A	Santoni R
Puca L	Romano L	Santoni S
Puccica I	Romano S	Saracco R
Puglisi SB	Romanzi A	Sarno A
Pulighe F	Romboli A	Sarvà S
Puntoni M	Romeo I	Sasia D
Puzzovio A	Romito R	Saturno M
Quagli O	Romoli L	Sbano R
Quartararo G	Roscio F	Scabini S
Quintodei V	Rossetti V	Scaglione D
Raglione D	Rossi D	Scamuzzi M
Ragucci G	Rossi MT	Scandroglio I
Rassu PC	Roveroni M	Scansetti M
Ratti F	Rubichi F	Scaramuzzi M
Ratto EL	Rucci A	Scarinci A
Rawashdeh A	Ruffo G	Scatizzi M
Ré F	Ruggeri E	Schietroma M
Rega D	Ruggiero M	Sciascia V
Rega M	Runfoia M	Scipioni F
Reggiani Bonetti L	Russolillo N	Sciuto A
Reineke R	Saadeh LM	Scorza A
Ressa CM	Sabetti G	Scorzelli M
Ribaldi S	Sacchetti R	Scricciolo M
Ricceli U	Sacco S	Scudo G
Ricci A	Salaj A	Selvaggiuolo M
Ricci F	Salatino G	Serao A
Ricci G	Sallustio P	Serio S

Serventi A	Tallarida D	Vanella S
Sfondrini S	Tallarida G	Vassiliadis A
Sica G	Tamburro M	Vegni A
Simone M	Tarantino G	Vellei S
Sinisi G	Tardio M	Velluti F
Sista F	Tarquini R	Vennarecci G
Sodo M	Tartaro F	Veronesi P
Solaini L	Taurchini M	Veroux G
Soldini G	Tava F	Verzelli A
Soligo E	Tazzioli G	Vicentini V
Solito B	Tedesco B	Villani RD
Somaglino C	Tedesco M	Vincenti L
Sommacale D	Testa S	Vincenzo A
Soresini O	Tomaselli F	Viola MG
Soricelli E	Tonelli P	Viola V
Spagnolo G	Trastulli S	Vitale L
Spampinato M	Travaglio E	Vitali G
Spatafora F	Treton X	Vitiello C
Spidalieri L	Tribuzi A	Vittorini V
Spinelli A	Trotta F	Volpe A
Spoletini D	Trusso Zirna E	Weiss C
Squillante S	Tufano G	Zacchero M
Stabilini C	Turati L	Zalla T
Stanzione F	Tutino R	Zamboli A
Stasi M	Urciuoli I	Zampogna A
Steccanella F	Usai A	Zanello M
Stifini D	Vaccarisi S	Zani E
Sucameli F	Vaccaro C	Zanolini A
Suppo M	Vaira M	Zanoni A
Surfaro G	Valdegamberi A	Zappadu S
Taccogna S	Valeri A	Zappalà A
Tafuri D	Vallieri L	Zerbib P
Talamo G	Vallo A	Zigiotto D
Talamucci L	Vallone G	Zizzo M
Talarico CA	Valmasoni M	Zompichiatti A
Talarico F	Valvano L	Zuliani W



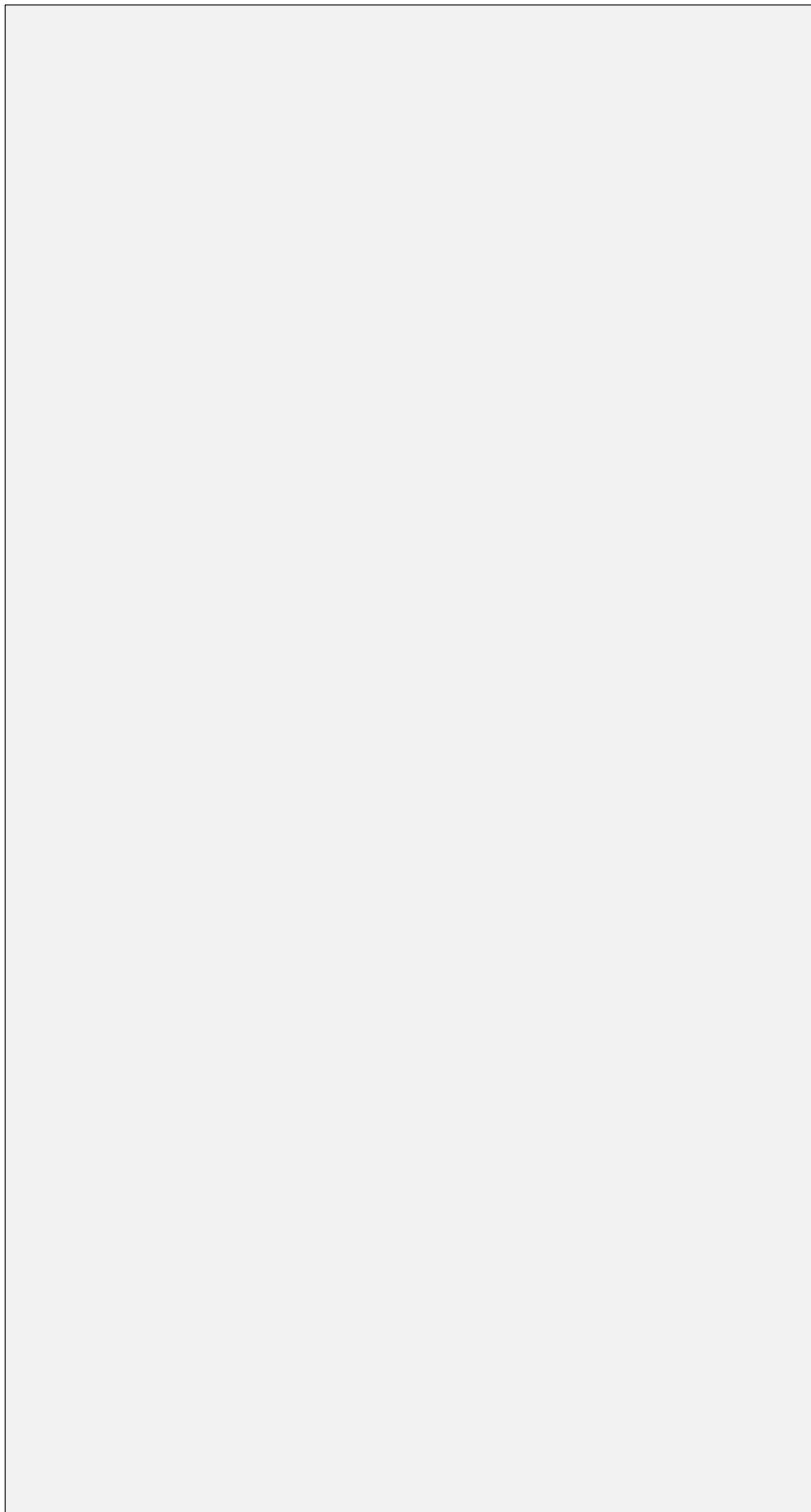
ELENCO AUTORI POSTER E VIDEOPOSTER

Adam R	Bugiantella W	Cotellese R
Ajello P	Caliandro C	Crocco A
Aldrighetti L	Calò G	Crucinio V
Aldrovandi S	Canistro G	Cucchi M
Alemanno G	Canonaco M	D'antonio D
Altamura A	Capizzi D	D'Urbano G
Ambrosio A	Caputo V	D'Acapito F
Angeloni R	Caracciolo F	D'avolio M
Annechiarico M	Carbotta G	De Angelis M
Aragiusto G	Cardamone E	De Fazio M
Arciero G	Carlini M	De Luca A
Ardu M	Carmando G	De Luca GM
Arenga G	Casciani A	De Luca R
Arone F	Cassini D	De Rosa M
Atkin GK	Castaldo P	De Sario G
Aubed Zoubi A	Catena M	De Simone M
Balducci G	Cavaliere D	De' Angelis N
Barberis A	Ceccarelli G	Del Luca FL
Barbieri V	Centonze D	Di Bella A
Barile G	Cerrone C	Di Benedetto F
Barisone P	Cherkaoui Z	Di Carlo C
Bartolini I	Cherqui D	Di Cosimo C
Battaglia B	Chetta N	Di Fratta E
Bechi P	Chisari M	Di Fronzo P
Belardi A	Chiusa L	Di Lecce F
Bellia A	Ciabattoni A	Di Martino G
Bencini L	Cianforlini N	Di Stefano C
Benedetti M	Ciano P	Doni M
Benini C	Ciarelli F	Dusi R
Bergamini C	Cicako A	Elton C
Bianchi PP	Cinardi N	Ercolani G
Bisceglia G	Cipriani F	Ermili F
Bizzoca C	Cirillo B	Esposito S
Boccia L	Cirillo G	Ettorre GM
Boni L	Colasanti M	Facchiano E
Borreca D	Console N	Farsi M
Boyle DJ	Conti P	Fedi M
Brachini G	Coppola G	Ferranti F
Brisinda C	Coratti A	Ferrero A
Bronzino P	Cosentino LM	Ferretti S
Bruni A	Costa G	Filauro M
Bruscino A	Costanza E	Fiore F
Budassi A	Costanzi A	Fiorentini G

Fleres F	Lanci C	Minuzzo A
Formisano G	Lanciotti S	Miranda A
Fragassi F	Lazzaro A	Mirri A
Franco A	Leopaldi L	Mita MT
Franco S	Lauratti L	Mitchell IC
Franzoso L	Levi Sandri GB	Monti M
Freschi G	Livorti M	Moro F
Frezza B	Lobascio P	Murmura C
Fusilli G	Loffredo A	Nicosia S
Gallicchio P	Logrieco G	Olcese S
Gardini A	Lombardi R	Padula P
Gattolin A	Longaroni M	Palasciano N
Gelli M	Longo A	Palisi M
Gelmini R	Loponte M	Palma A
Gennaro M	Lotzof K	Pappalardo A
Gentile V	Louis V	Paroli GM
Gerosa M	Lucchese M	Patanè M
Gia E	Luddeni S	Pellegrino DM
Giannessi S	Magistri P	Pellegrino R
Giaracuni G	Maiello F	Pellegrino V
Giordano ABF	Malfitano A	Peressini A
Giuliani D	Maltese S	Perinotti R
Giuliani G	Manca G	Perotti S
Giungato S	Mancini S	Pessaux P
Gonella F	Manfroni S	Piardi T
Granatiero M	Mantovani G	Piazza D
Grassia M	Marcus A	Piazza L
Grattarola E	Mariani L	Piazza VG
Grieco M	Marino L	Pizza F
Guaitoli E	Marra E	Polastri R
Guercioni G	Martellucci J	Prosperi P
Guglielmo N	Marvaso A	Puerari GA
Gulino F	Marziali I	Puzziello A
Iacopini V	Maschio A	Quartararo G
Iaquinta T	Massucco P	Ratti F
Indennitate G	Mastrandrea A	Ravizzini L
Inviati A	Mastrangelo L	Riccadonna S
Ippoliti M	Mastroiacono I	Ricciardolo A
Iudica M	Mathur P	Rimonda R
Krizzuk D	Mattiuz F	Ringressi MN
La Barba G	Mazzola L	Rispoli C
La Greca G	Memeo R	Rizzuti S
La Torre M	Meniconi RL	Rizzuto A
Laforgia R	Miano D	Robella M
Lamacchia G	Mingoli GA	Robustelli V



Romagnoli R	Scuderi V	Travaglio E
Romano A	Segalini E	Trombatore G
Ronchi R	Selvaggi F	Trusso Z E
Rossi S	Simone M	Vaccarisi S
Rossi U	Solinas L	Vaira M
Rucci A	Sommacale D	Valeri A
Ruggieri E	Soricelli E	Vanella S
Ruggiero M	Speranza A	Vennarecci G
Rutigliani M	Spoletini D	Venturella R
Sabbatini M	Squillante S	Veroux G
Sagnotta A	Stella P	Verzelli A
Saini A	Sturiale A	Vincenti L
Salaj A	Taddei A	Viola M
Salizzoni M	Talarico CA	Vitale L
Sallustio P	Tarantini A	Vitali G
Sapienza P	Tarantino G	Vittore F
Sarv� S	Tardio M	Zanello M
Scaravilli F	Tassi A	Zappal� A
Scaringi S	Testa DC	Zappatore F
Schifano D	Testa S	Zullo F
Scotto di Santolo S	Tonelli P	Zurli L



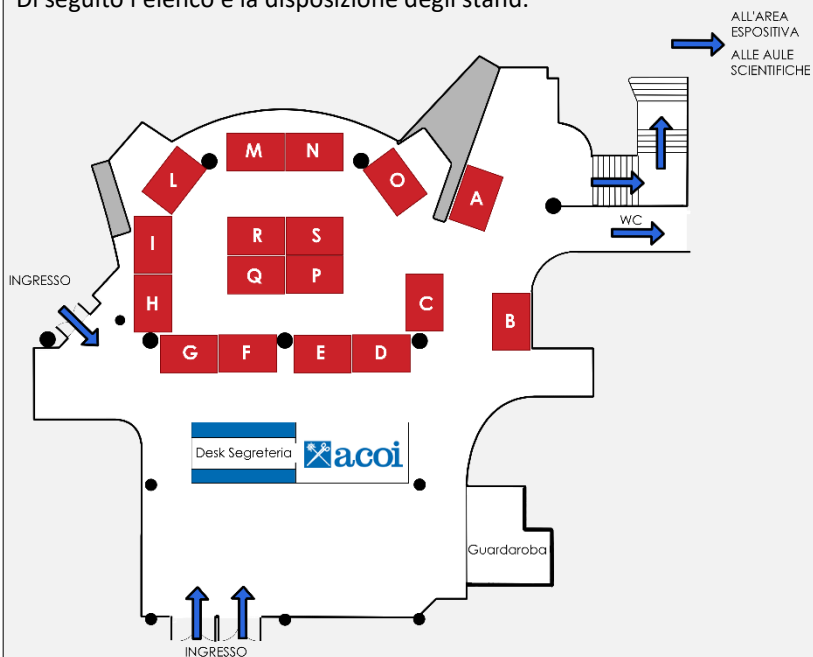
*Elenco
Espositori*



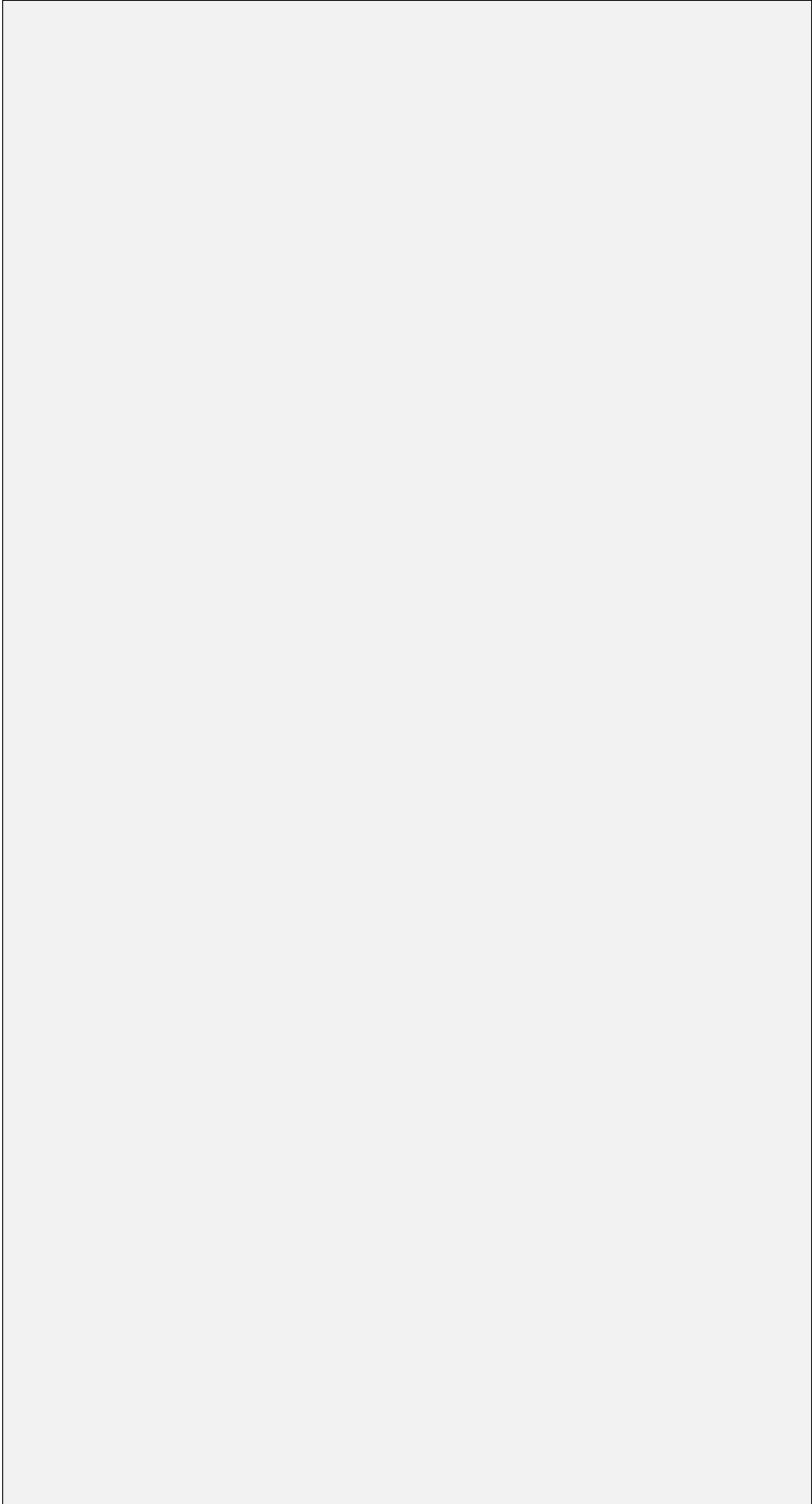
“VILLAGGIO MATERA”

Nella “Sala Labirinto”, all’ingresso del Centro Congressi, dove è ubicato il Desk della Segreteria Congressuale, è stata allestita una mostra mercato di prodotti tipici ed artigianato locale.

Di seguito l’elenco e la disposizione degli stand.

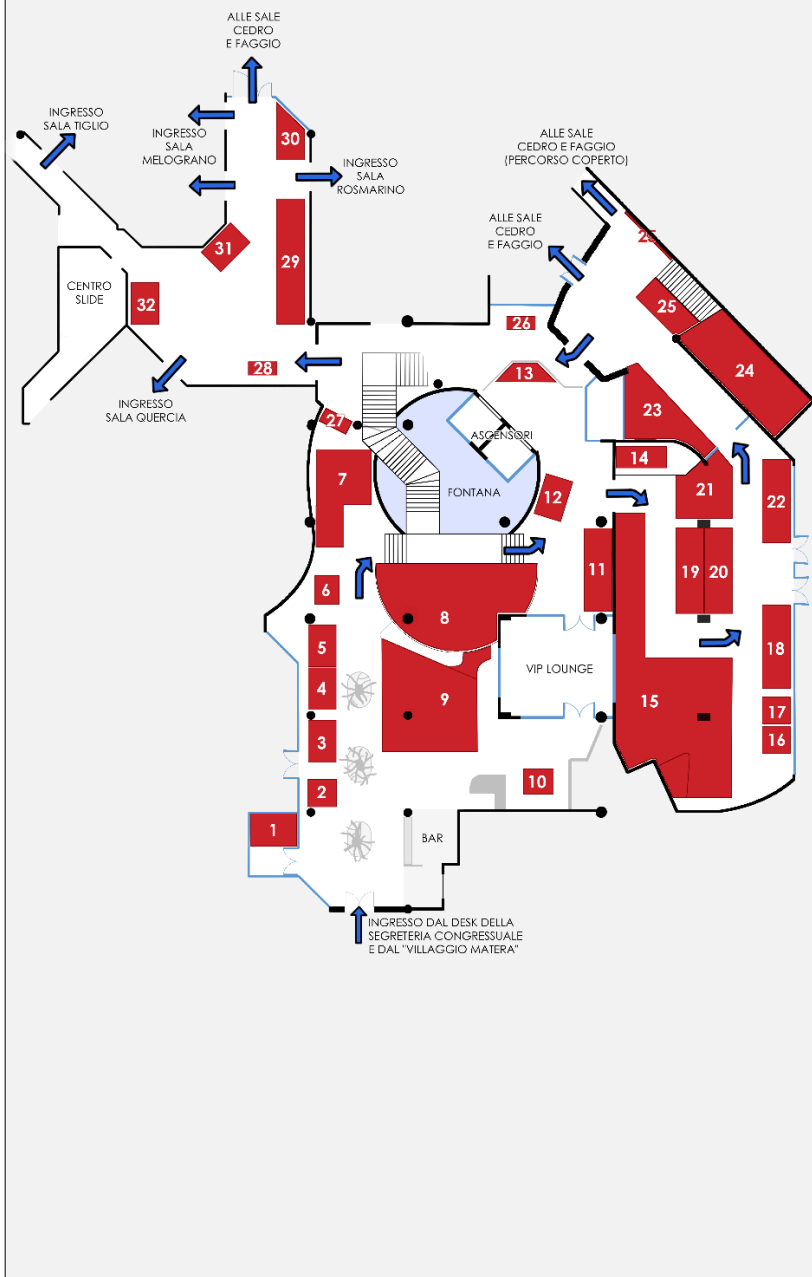


- A. Biologica Vignola - *Grassano* - Legumi precotti, sughi pronti e patè
- B. Oleificio Grassanese - *Grassano* - Olio, patè di olive, olive verdi e infornate
- C. Goloso Lucano - *San Chirico Raparo* - Liquori artigianali
- D. Serre Alte - *Stigliano* - Pistacchio
- E1. Namastea - *Potenza* - Tisane e infusi
- E2. Caffè Chixo - *Lavello* - Caffè
- F. Don Francesco - *Stigliano* - Salumi e altri insaccati
- G. F. Rondinella - *Ripacandida* - miele, caramelle, crema gianduia e cioccolato - cosmesi naturale
- H. Tenute Zagarella - *Matera* - Olio e pasta biologica
- I. Gianfranco Taccardi - *Matera* - Pasta biologica
- L1. Masseria Manca Del Bosco - *Picerno* - Conserve
- L2. Pane & Pane - *Matera* - Pane e prodotti da forno
- M. Frantoio La Majatica - *San Mauro Forte* - Olio
- N. Sapori Mediterranei - *Cirigliano* - Salumi e altri insaccati
- O. Panificio Perrone - *Matera* - Pane e prodotti da forno
- P. Alovini - *Genzano di Lucania* - Vini
- Q. Casata del Lago - *Senise* - Peperoni cruschi
- R. Degustazioni di Casa Valentino - *Stigliano* - Conserve
- S. Pasta di Stigliano - *Stigliano* - Pasta biologica



AEREA ESPOSITIVA TECNICA

Nella "Piazzetta", nella Sala Carrubi e nel suo Foyer, e nel Foyer Congressi è allestita l'area espositiva degli sponsor tecnici.





1. AB Medica.
2. Assut Europe.
3. BD Bard
4. AB Medica
5. W.L. Gore & Associati
6. Doria & Bellisario
7. Conmed Italia
8. Medtronic Italia
9. Medtronic Italia
10. Piccin Nuova Libreria
11. Stryker Italia
12. EuroClone
13. KCI - Acelity
14. Johnson&Johnson Medical
15. Johnson&Johnson Medical
16. Integra
17. Gem
18. Applied Medical
19. Mölnlicke
20. Karl Storz
21. Innovamedica
22. Acta
23. BBraun
24. BBraun
25. BBraun
26. Sulla Strada Onlus
27. Servizio di Informazione Sanitaria per i Testimoni di Geova
28. Ars Chirurgica
29. Olympus Italia
30. Olympus Italia
31. Teleflex
32. Movi

Questo evento è stato realizzato grazie al contributo non condizionante
delle seguenti aziende:

SPONSOR PLATINO

Medtronic

Johnson & Johnson

MEDICAL S.P.A.

SPONSOR BRONZO

B | BRAUN
SHARING EXPERTISE

OLYMPUS

Your Vision, Our Future

 **ACTA**
MEDICAL INNOVATION PARTNER



Si ringraziano anche per il loro contributo non condizionante

Baxter

 abmedica®

STORZ
KARL STORZ — ENDOSKOPE

Applied Medical
A New Generation Medical Device Company

INNOVA ²⁰¹⁹
medica ANNI

CONMED
ITALIA

EuroElone
serving science through innovation

stryker®

BAIRD


Mölnlycke®

 **KCI**
AN ACELITY COMPANY

GORE

Teleflex®


Attrezzature Biomediche

 **ASSUT EUROPE**
FUTURE CHIRURGICHE
More than surgery

GEM

 **Ars**
Chirurgica

 **FRANKENMAN**
International Limited

INTEGRA
LIMIT UNCERTAINTY

 **DORIA & BELLISARIO**
ASSICURAZIONI

Segreteria Organizzativa



viale Pasteur, 65 - 00144 Roma

tel. +39 06 87679909 - fax +39 06 37518941 - mail info@comsurgery.it

www.comsurgery.it

Impianto grafico e realizzazione: © 2019 by

StudioCampi