

U.O. Ser.T. - Servizio Tossicodipendenze

U.O.S. Osservatorio Socio- Epidemiologico Dipendenze

Sistema Informativo

Vico Gramsci n.1 - 75100 MATERA

Tel. 0835 / 253704 – 253718 Fax 0835 / 253704

e-mail: asl4.sert@rete.basilicata.it ; www.aslmt4.it/ser/ser.htm

Rapporto Annuale Ser.T. - 2007

Il Dirigente
dott. Natale Pepe

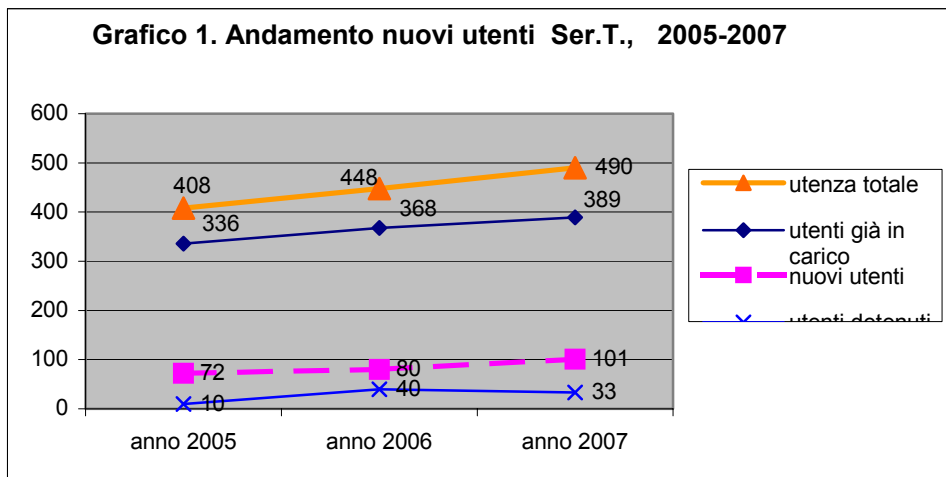
Matera, 31.3.2008

1. ANALISI SOCIO-DEMOGRAFICA ED EPIDEMIOLOGIA DELL'UTENZA

Nel 2007 cresce il numero di utenti del Ser.T .

Nel 2007 gli utenti del Ser.T. sono stati 490 (cfr. Grafico 1). Si conferma una costante crescita dell'utenza del servizio che nell'ultimo anno è stata pari al 9% .

Il dato è particolarmente significativo anche in considerazione della leggera flessione registrata dall'utenza proveniente dalla Casa Circondariale di Matera. Si è scesi dai 40 utenti del 2006 ai 33 del 2007.



Il 26% in più di nuovi utenti.

Nel 2007 i nuovi utenti sono stati 101 (cfr. Grafico 1). Il loro incremento percentuale è stato pari al 26% ! Si tratta di un dato di assoluto rilievo che conferma il trend di crescita degli ultimi anni.

Cresce il numero dei “vecchi” utenti: si stabilizza nel tempo il rapporto terapeutico.

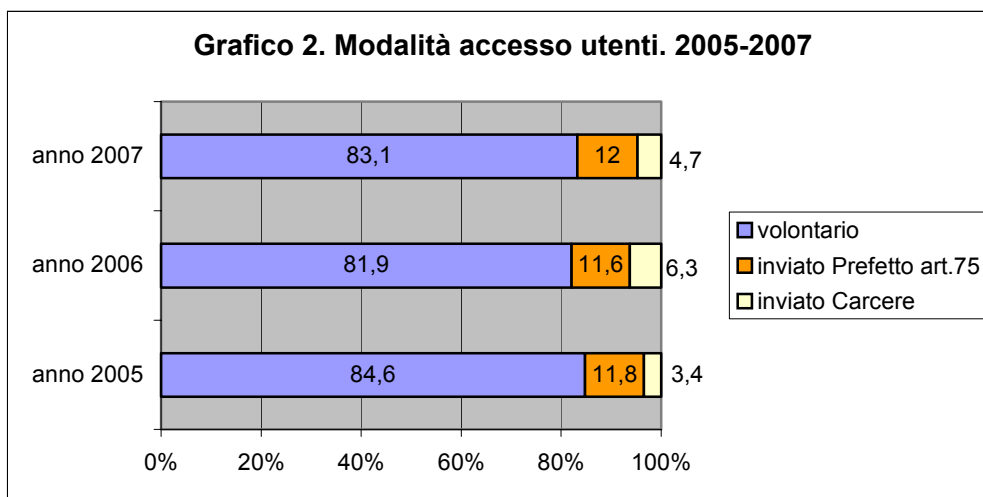
Anche il numero di utenti presi in carico in anni precedenti a quello esaminato è cresciuto (cfr. Grafico 1): si è passati dai 368 utenti del 2006 ai 389 del 2007. Nell'ultimo triennio si assiste, contemporaneamente, ad una riduzione percentuale della loro quota sul totale dell'utenza (dal 82,4% del 2005 al 79,4% del 2007). Tale fenomeno è dovuto all'incremento significativo di nuovi utenti.

Nonostante i “vecchi” utenti rappresentino oggi una quota leggermente minore dell'utenza complessiva la loro costante crescita in valore assoluto indica la capacità del servizio di prolungare e stabilizzare nel tempo il rapporto terapeutico con loro.

Gli utenti accedono al Ser.T. soprattutto volontariamente.

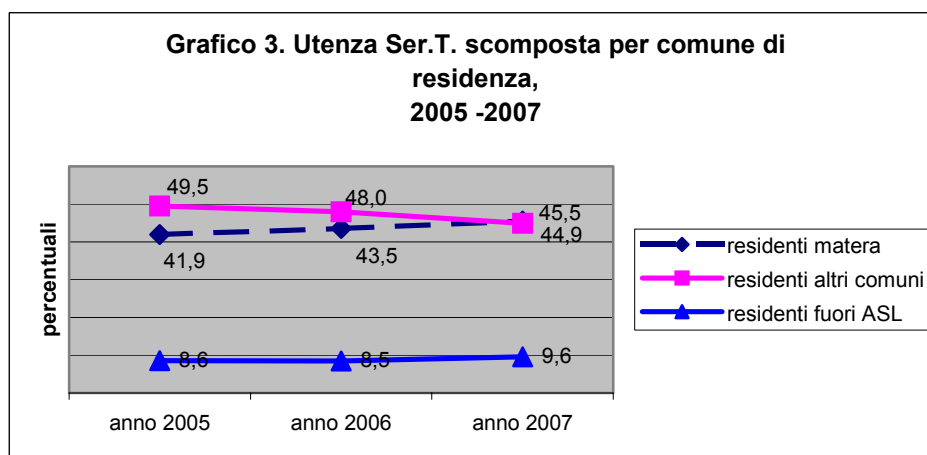
Al Ser.T. si accede principalmente in modo volontario (cfr. Grafico 2). Nel 2007 le persone che si sono rivolte al Servizio secondo questa modalità sono state 407 (l'83,1% del totale) rispetto alle 367 (81,9%) dell'anno precedente. Cresce lievemente il numero di coloro che sono stati inviati dal Prefetto in base all' art. 75 del DPR 309/90 "sospensione della sanzione amministrativa": 59 utenti rispetto ai 52 del 2006 (12% contro l'11,6% dell'anno prima).

In controtendenza è il dato riguardante gli utenti segnalati dalla Casa Circondariale di Matera. Si registra una loro riduzione: 33 persone rispetto alle 40 dell'anno prima. Nel 2006 c'è stato un solo utente preso in carico a seguito di una segnalazione del Prefetto (art. 121 del DPR 309/90).



Gli utenti del Ser.T. risiedono principalmente a Matera

Nel 2007 Matera torna ad essere il comune in cui risiede la percentuale maggiore di utenti (cfr. Grafico 3.). Si tratta del 45,5% del totale pari a 223 persone. Negli altri Comuni del territorio della ASL risiede il 44,9% degli utenti pari a 220 persone. Si tratta di un dato che inverte una tendenza che negli ultimi due anni vedeva prevalere gli utenti residenti in provincia. Cresce il numero di coloro che risiedono fuori dal territorio della ASL: 47 persone nel 2007 (9,6% dell'utenza annuale) rispetto alle 39 dell'anno precedente (8,5%).



Tra gli utenti provenienti dai centri della provincia al primo posto ci sono i residenti a Montescaglioso (44 soggetti), seguiti dai residenti a Bernalda (38 soggetti), Irsina (30 soggetti), Ferrandina (22 soggetti), Miglionico (20 soggetti), Tricarico (14) (cfr. Tabella 1).

Tabella 1 – Utenza annuale scomposta per Comune di residenza – 2007

Comuni	Frequenza	Percentuale
matera	223	45,5
montescaglioso	44	9,0
bernalda	38	7,8
irsina	30	6,1
ferrandina	22	4,5
miglionico	20	4,1
tricarico	14	2,9
grassano	14	2,9
pomarico	14	2,9
salandra	9	1,8
grottole	7	1,4
calciano	4	0,8
oliveto l.	1	0,2
garaguso	1	0,2
fuori az. sanitaria	47	9,6
n.r.	2	0,4
Totale	490	100,0

Si riduce la percentuale di utenti provenienti dai comuni della provincia.

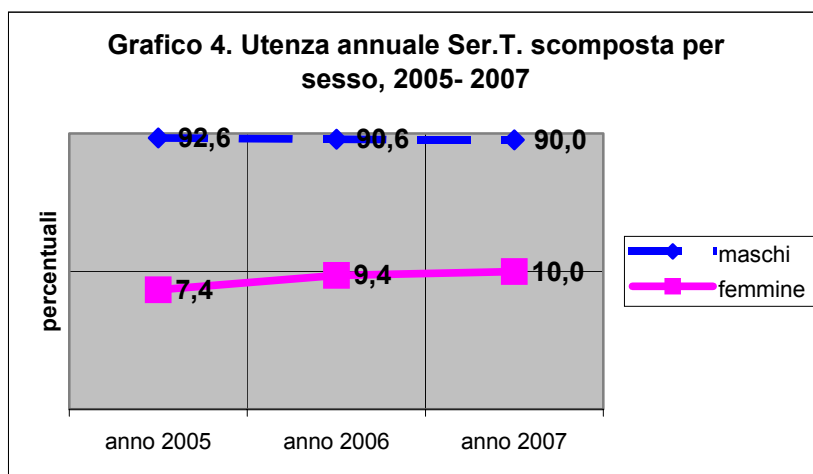
Nel Distretto Sanitario di Matera si concentra la maggior parte dei soggetti in carico: nel 2007 gli utenti residenti in tale territorio sono stati 371 pari al 75,7% dell'utenza annuale. Se dal conteggio si escludono i residenti nella città di Matera gli utenti sono stati 148 pari al 30,2% del totale. I residenti nel territorio del Distretto di Tricarico sono stati 70 pari al 14,3% degli utenti.

Rispetto al 2006 si registra una riduzione percentuale dell'utenza residente nei comuni della provincia. Nel 2007 i residenti nel territorio del Distretto Sanitario di Matera (escluso i residenti nel capoluogo) si sono ridotti del 2,4% rispetto all'anno precedente, mentre chi risiedeva in quello di Tricarico è sceso percentualmente dell'1,1%.

Gli utenti del servizio sono in maggioranza uomini. Prosegue la crescita della presenza femminile.

Tra gli utenti del Ser.T. si conferma una netta prevalenza maschile. Nel 2007 gli uomini sono stati 441, pari al 90,0% del totale e le donne 49, pari al 10,0% (cfr. Grafico 4).

Si conferma il trend di crescita della presenza femminile tra gli utenti del Ser.T.. Negli ultimi tre anni si è passati dal 7,4% del 2005 al 10% del 2007.



L'età media dell'utenza complessiva del Ser.T. continua a crescere.

Nel 2007 l'età media degli utenti del Ser.T. è stata di 35,5 anni. Si tratta di un dato che conferma la costante crescita dell'età media registrata a partire dall'anno 2000 (cfr. tabella 2).

Tabella 2 - Età media degli utenti nel periodo 2000-2007

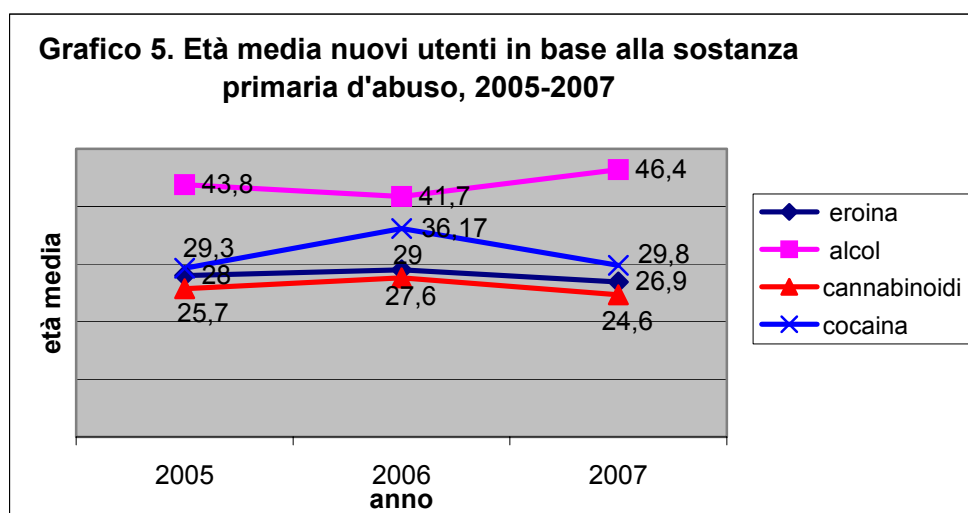
	anno 2000	anno 2001	anno 2002	anno 2003	anno 2004	anno 2005	anno 2006	anno 2007
età media nuovi utenti (anni)	29,7	32,8	31,7	34,5	34,6	33,3	32,3	33,2
età media utenti già in carico (anni)	31,7	31,7	33,0	33,1	34,1	35,2	35,6	35,9
età media utenza totale (anni)	31,2	32,0	32,7	33,3	34,2	34,8	35,0	35,5

Scende significativamente l'età media dei nuovi utenti con dipendenza da eroina.

Sempre più giovani arrivano al Ser.T. (cfr. Grafico 5). Lo scorso anno i nuovi utenti con un'età inferiore ai 25 anni sono stati 31 e rappresentavano il 30,7% della categoria. Di questi 8 avevano meno di 20 anni (pari al 7,9% della nuova utenza). Una dato significativo è la riduzione dell'età media di coloro che per la prima volta nel 2007 si sono rivolti al Ser.T. con una dipendenza da eroina. Dai 29,0 anni del 2006 si è passati ai 26,9 del 2007 con una diminuzione di 2,1 anni. Sono dati allarmanti che segnalano una recrudescenza della diffusione e del consumo di eroina nel territorio della ASL.

Stessa tendenza alla riduzione dell'età media si segnala per i nuovi utenti con dipendenza da cocaina e cannabinoidi. Nel primo caso l'età media è scesa a 29,8 anni rispetto ai 36,1 del 2006, nel secondo si è passati dai 27,6 anni del 2006 ai 24,6 anni dello scorso anno.

Si registra un dato in controtendenza relativamente agli utenti alcolodipendenti rivoltisi per la prima volta al servizio. Nel 2007 l'età media è aumentata: 46,4 anni rispetto ai 41,7 anni del 2006.



L'eroina è la sostanza stupefacente più utilizzata dagli utenti del Ser.T.

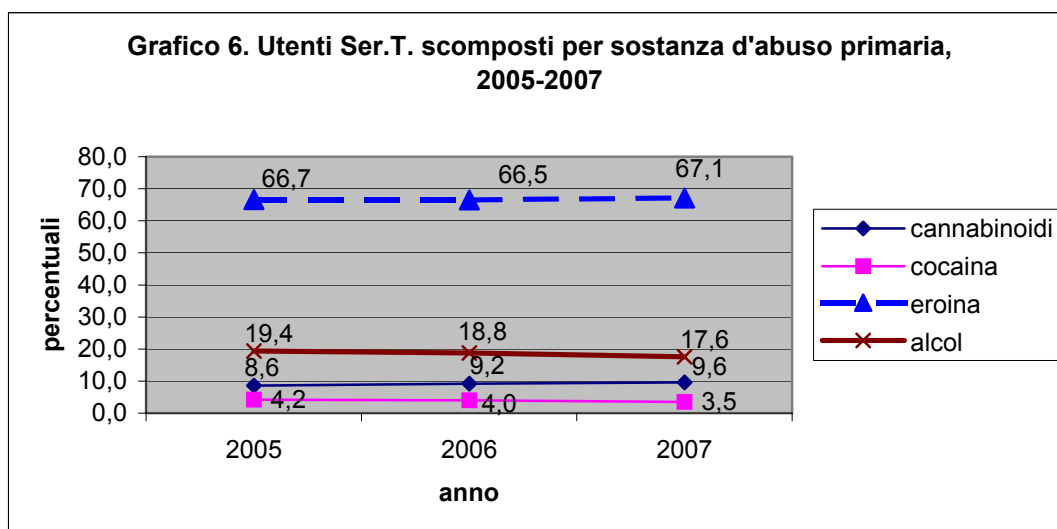
Si definisce sostanza d'abuso primaria la sostanza che determina la richiesta d'intervento dell'utente. Nel 2007 l'eroina è risultata sostanza primaria per 329 persone, l'alcol per 86 persone, i cannabinoidi per 47 persone, la cocaina per 17 persone.

L'anno scorso il numero complessivo degli eroinomani è cresciuto (cfr. Grafico 6) rispetto al 2006 sia in valore assoluto (più 40 unità rispetto all'anno precedente) che in percentuale (il 67,1 % dell'utenza totale rispetto al 66,5% del 2006).

Nel 2007 l'utenza con una dipendenza primaria da alcol ha registrato un lieve incremento numerico con 86 utenti rispetto agli 84 del 2006. In termini percentuali invece prosegue il decremento già registrato nel 2006. In quell'anno gli alcolodipendenti rappresentavano il 18,8% dell'utenza totale rispetto al 17,6% del 2007.

Lo scorso anno coloro che si sono rivolti al Ser.T. a causa del consumo di cannabinoidi sono lievemente aumentati sia in numero che in percentuale: 47 persone rispetto alle 41 dell'anno precedente e il 9,6% dell'utenza totale rispetto all' 9,2% del 2006. Questi utenti per la quasi totalità sono stati inviati dal Prefetto in base ad un provvedimento sostitutivo della sanzione amministrativa prevista dall'art. 75 del DPR 309/90 (sospensione della patente di guida o altro documento personale).

Infine è da segnalare un leggero decremento degli utenti con dipendenza primaria da cocaina: 17 utenti nel 2007 con la perdita di una sola unità rispetto all'anno precedente che rappresentano una quota del 3,5% dell'utenza totale con una riduzione dello 0,5% rispetto al 2006.



Gli utenti che si rivolgono al Ser.T. sono poli-assuntori di sostanze psicoattive legali e non.

Tra gli utenti che accedono al servizio si registra l'uso concomitante di più sostanze stupefacenti (sostanze d'abuso secondarie) che vengono utilizzate assieme alla sostanza cosiddetta primaria. Esaminando i dati relativi alle sostanze il cui consumo è dichiarato dagli utenti in sede di presa in carico (escludendo la cosiddetta sostanza d'abuso primaria) emerge una realtà di poli-assunzione di sostanze psicoattive legali e non.

Nel 2007 i dati relativi all'utenza in carico ha visto la prevalenza del consumo, quale sostanza secondaria, dei cannabinoidi, 181 soggetti, seguito dal consumo della cocaina 123 soggetti, e dell'alcol 56 soggetti. Nella tabella 3 sono riportati i valori riguardanti le altre sostanze.

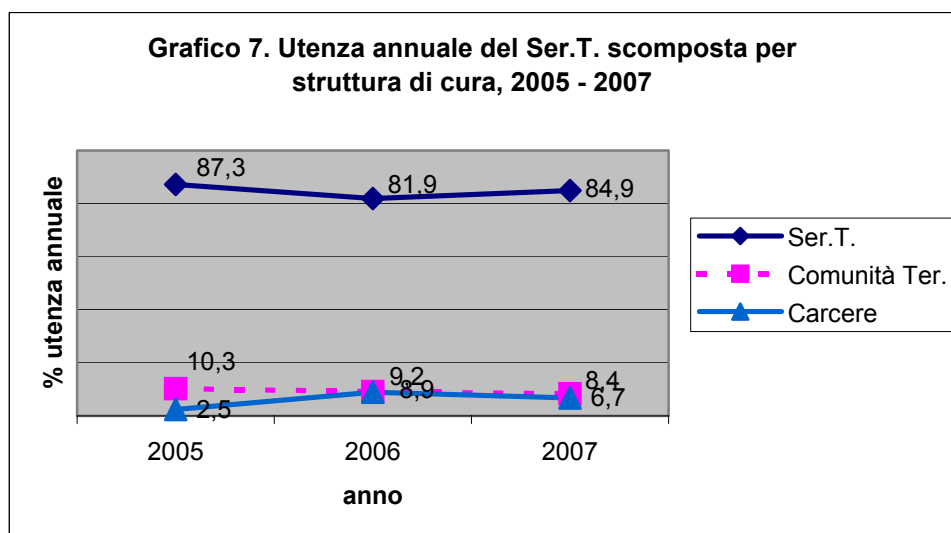
Tabella 3 – Utenza annuale scomposta per sostanze d'abuso secondarie – 2007

Sostanze d'abuso	N. utenti
cannabinoidi	181
cocaina	123
alcol	56
metadone	20
anfetamine	16
eroina	14
allucinogeni	13
benzodiazepine	8
ecstasy	5
barbiturici	4
crack	2
morfina	1

Gli utenti svolgono il progetto terapeutico principalmente presso il Ser.T..

Nel 2007 gli utenti in carico hanno usufruito delle prestazioni di diagnosi e di cura principalmente presso la struttura Ser.T. (416 soggetti pari al 84,9% del totale). Coloro che hanno svolto un programma nelle sedi delle diverse comunità terapeutiche sono stati 41, mentre 33 utenti sono stati seguiti presso la sede della Casa Circondariale di Matera (cfr. Grafico 6).

Rispetto al 2006 il dato degli utenti che hanno svolto il programma terapeutico presso il Ser.T. è cresciuto sia in termini percentuali che in valore assoluto (nel 2006 tali utenti erano l'81,9% del totale pari a 367 unità).



L'anno scorso si è registrata la stabilità in valore assoluto del dato relativo agli utenti residenti in comunità terapeutica (41 persone come nel 2006). Si è invece ridotta la quota percentuale rispetto all'utenza annuale del servizio. Si è passati dal 9,2% all'8,4% del 2007.

Nel 2007 gli utenti detenuti presso la struttura carceraria di Matera sono diminuiti: 33 soggetti pari al 6,7% del totale contro 40 soggetti pari al 9,2% del 2006.